

## *Tervezett projektek a tevékenységekbe integrált tanulóshoz*



*A projekt címe:*

*Tükör előtt állok, ..*

*Ismerkedés a testrészekkel, érzékszervekkel, testápolás, egészségvédelem.*

*A projekt megvalósulásának tervezett ideje:*

*2023. 11.13.-17.*

*A projekt tervezett indító élménye:*

*Témához kapcsolódó könyvek, képek nézegetése*

*A projekt várható lezáró élménye:*

*Kiállítás*

*A projekt megvalósítása során  
kiemelt céljaink:*

*A gyerekek gyűjtsenek tapasztalatokat, ismereteket testükről, önmagukról alkotott képpel, a külső, belső tulajdonságok terén. Testséma fejlesztése, testrészek, érzékszervek funkcióinak ismerete, testápolás fontossága*

*A projekt során megvalósítandó feladataink:*

*Beszélgetés, ismerkedés a testrészekkel a külső és belső tulajdonságokkal, érzékszervekkel.*

*A projekt során kiemelten  
fejleszthető képességek:*

*Szociális érzelmek, attitűdök fejlesztése  
együttműködés, tolerancia, kitartás, kíváncsiság, egymásra  
figyelés, segítőkészség fejl., csoportkohézió erősítése.  
, szabálytudat fejlesztése.*

*Érzelmi képességek: figyelem, koncentráció, emlékezet  
fejlesztése, szókincs bővítés*


**Mozgásfejlesztés:** szem-kéz láb koordináció fejlesztése vizuális tevékenységekkel, nagymozgások, állóképesség fejlesztése.


**Zenei képességek fejlesztése:** egyenletes löktetés gyakorlása, zene iránti fogékonyság kialakítása, ritmusérzék fejlesztése.


**Vizuális képességek:** kreativitás fejlesztése, sodrási technikák gyakorlása, ecset használat gyakorlása.


**Egészséges életmód alakítása:** szabadban tartott, mozgással egybekötött tevékenységek sorozata, egyensúly érzék fejl., mozgáskoordináció.

Megjegyzés: A tervezett tevékenység megvalósulásának jelölése: +, ha elmaradt a megvalósítás: -

<p><b>Munka jellegű tevékenységek</b></p>	<p>Játékok válogatása, elrendezése a polcokon          Önkiszolgálás          Teremrendezés          Öltözőben ruhák rendezése a polcokon          Falevelek söprése, gyűjtése zsákokba</p> 	
<p><b>Játék</b>  <b>Játék feltételeinek biztosítása</b>          (ötletek a játék tevékenység megsegítéséhez, kiegészítő eszközök)</p>	<p>Orvosos szerepjáték (az orvos munkája, babák vizsgálata, viselkedés a rendelőben)          Baba öltöztető, fűzős játék          Hallgasd, érezd, lásd, ízleld, szagold játék          Kórház építése legóból</p>	

<p><i>Készítése)</i></p>	<p>Tisztálkodási eszközök elrejtése a csoportszobában, (jelre megkeresés)</p> <p>Hol van a csipesz? (plüss figurán ruhacsipesz elhelyezése testrészeken).</p> <p>Mozgás zenére szabadon</p> <p>Tükör játék</p> <p>Babák fürdetése, öltöztetése, ápolása</p> <p>Testünk körberakása fakockával</p> <p>Árnyjáték vetítógép segítségével.</p>	
<p><i>Külső világ tevékeny megismerése</i></p> <ul style="list-style-type: none"> <li>• <i>Alapvető környezet és természetvédelmi ismeretek</i></li> <li>• <i>matematikai tapasztalatok, matematikai játékok</i></li> </ul>	<p>Az emberi test működésének rejtélyei mindig is az egyik fő érdeklődési iránya volt az óvis gyerekeknek. Ahogy a gyermekek nőnek egyre inkább tudatában lesznek saját testüknek.</p> <p>Rengeteg dologgal ismerkedhetünk meg folyamatosan, játékos formában. Beszélgetünk a különböző testrészekről és funkcióikról. A gyerekekkel összehasonlítjuk a magasságukat, hajuk, szemük színét.</p> <p>A világ megismerésének egyik fontos eszköze számunkra az érzékszervekkel való észlelés. Az érzékszerveink fontos információkat közvetítenek számunkra, segítve ezzel a környezetünkben való tájékozódást, tapasztalatszerzést. Kisgyermekkorban a környezet megismerésének módjai közül a látás és a hallás áll az első helyen.</p> <p>Ismerkedés a testünkkel, a testünk főbb részeivel, testrészek feladatai, funkciójuk.</p> <p>A testrészek, érzékszervek funkcióinak ismerete, megnevezése.</p> <p>Ismerkedés az érzékszervekkel, mit, mivel érzékelünk, jelentőségük a mindennapi életben.</p> <p>Testápolás, egészségvédelem, mozgás, egészséges étkezés.</p> <p>Az orvos munkája, orvosi kellékek bemutatása, megnevezése</p> <p><b>Matematika:</b></p> <p>Ellentét párok felismerése, magasabb-alacsonyabb, több-kevesebb-ugyanannyi, hosszabb-rövidebb</p> <p>Számoság megállapítása</p> <p>Térirányok felismerése, gyakorlása</p>	

	<p>Összemérések, becslések</p> <p>Pár alkotás-páros testrészeink</p> <p>Szimmetria-tükörkép játék</p> 	
<p>Verselés, mesélés</p> <p>anyanyelvi játékok</p> <p>beszélgető kör</p> <p>drámajátékok</p>	<p><b><u>Mesék:</u></b></p> <ul style="list-style-type: none"> <li>Mese a vízilóról, aki félt az oltástól Bartos Erika: Tükör</li> </ul> <p><b><u>Versek:</u></b></p> <ul style="list-style-type: none"> <li>Bódi Irén: Testrészek</li> </ul> <p>Kerek fején két kis füle orra, szája, két kis szeme. Vállacskából két kicsi kar hasa éhes, enni akar. Van két erős lábacska azon jár az óvodába.</p> <ul style="list-style-type: none"> <li>Itt a fejem itt van ni tessék csak rám figyelni. Itt szemem, itt a szám ez pedig az orrocskám. Jobbra, balra két karom forgatom, ha akarom. Lábaimmal topogok óvodába indulok.</li> </ul> <p>Egyedem, begyedem, ez az én tenyerem öt kis fürge ujj van rajta, bemutatom őket sorba.</p> <p>Hüvelykujjam itt az első, mellé másik ez már kettő össze-szét, össze-szét, körbe forog a kerék,</p> <p>Középső ujjam a leghosszabb, nem csinálok semmi rosszat össze-szét, össze-szét, körbe forog a kerék,</p> <p>Erre gyűrűt fogok húzni, ezt a kicsit gyorsan nyújtsd ki össze-szét, össze-szét, körbe forog a kerék,</p>	

<p><i>Rajzolás, festés, mintázás, kézimunka</i></p>	<p>Csomagolópapírra gyerekek körberajzolása, színezése, festése Kezüket, lábukat körberajzolása Emberábrázolás Ember formázás gyurmából</p>	
<p><i>Mozgás a mindennapos testmozgás játékaik, feladatai</i></p>	<p>Egyensúlyozó járás, Lépegetés zsámolyon Mozgás zenére (jelre testrészek összeérintése). Mozgás a szabadban (futás, ugrálás falevél kupacba) Labdaadogató Mozgáskotta használata Gimnasztikai gyakorlatok mondókára Testrészek megnevezésével a test átmozgatása</p>	
<p><i>Ének zene énekes játékok gyermektánc</i></p>	<p><b><u>Mondókák:</u></b></p> <ul style="list-style-type: none"> <li>• Hüvelykujjam almafa...</li> <li>• Pont, pont vesszőcske...</li> <li>• Cini, cini muzsika...</li> </ul> <p><b><u>Énekes játékok:</u></b></p> <ul style="list-style-type: none"> <li>• Kicsi vagyok én...</li> <li>• Lóg a lába... Dombon törik a diót Badacsonyi szőlőhegyen két szál vessző... Lipem lopom a szőlőt...</li> </ul> <p><b><u>Zenei feladat:</u></b> Egyenletes lüktetés gyakorlása</p> <ul style="list-style-type: none"> <li>• Ritmus bot használatának gyakorlása</li> </ul> <p>Zenehallgatás: Gryllus Vilmos: Kóc, kóc csupa kóc</p>	