

## Tevékenységi tervek

### Tervezett projektek a tevékenységekbe integrált tanuláshoz



*A projekt címe: Körbe forog, körbejár, nem szédül el soha már! Mi az?*

*A projekt megvalósulásának tervezett ideje: 2021.04.19.2021.04.23.*

*A projekt tervezett indító élménye: Séta a közeli erdőbe!*

*A projekt várható lezáró élménye: Mesefeldolgozás, dramatizálás, kertészkedés!*

*A projekt megvalósítása során kiemelt céljaink: Tudatosítani a gyermekekben, hogy miért kell környezettudatosan élnünk, és vigyáznunk földünk kincseire.*





*A projekt során kiemelten fejleszthető képességek pl:*

- környezettudatos gondolkodás formálása,
- természethez való pozitív érzelmi viszony fejlesztése,
- gondoskodó attitűd és felelősségérzet erősítése, természeti értékek szeretete, védelme
- ítélőképesség és közösségi felelősségvállalás fejlesztése

*Megjegyzés: A tervezett tevékenység megvalósulásának jelölése: +, ha elmaradt a megvalósítás: -*

<b>Munka jellegű tevékenységek</b>	<ul style="list-style-type: none"><li>• Segítség nyújtás a házi és kerti munkák során: pl: reggel megigazítom a párnámat és összehajtom a takarómat, a játékok befejezése után, rendet rakok a szobámban, ebéd előtt segítek</li></ul>
------------------------------------	--

	<p>megteríteni az asztalt, előkészítem a kerti szerszámokat, részt veszek a kerti munkákban stb....!</p> <ul style="list-style-type: none"> <li>• Kertészkedés, közös munka örömeinek átélése</li> <li>• Rend rakás a tevékenységek befejezése után</li> </ul>	
--	--	--

<p style="text-align: center;"><b>Játék</b></p> <p style="text-align: center;"><b>Játék feltételeinek biztosítása</b></p> <ul style="list-style-type: none"> <li>• (ötletek a játék tevékenység megsegítéséhez, kiegészítő eszközök készítése)</li> </ul>	<ul style="list-style-type: none"> <li>• Logico</li> <li>• L'ÜK</li> </ul> <ul style="list-style-type: none"> <li>• </li> <li>• </li> <li>• </li> <li>• </li> </ul> <p style="text-align: center;"><small>www.kézművecskék.hu</small></p> <ul style="list-style-type: none"> <li>• <a href="https://hu.pinterest.com/pin/281543716156804/">https://hu.pinterest.com/pin/281543716156804/</a></li> </ul>	
---	--	--

<p><b>Külső világ tevékeny megismerése</b></p> <ul style="list-style-type: none"> <li>• <i>Alapvető környezet és természetvédelmi ismeretek</i></li> <li>• <i>matematikai tapasztalatok, matematikai játékok</i></li> </ul>	<p><i>Április 22. a Föld napja, környezetvédelmi ünnep. Az USA-ból indult társadalmi mozgalom, mára az egész világon ismert.</i></p> <p><i>Célja, hogy tiltakozó akciókkal hívják fel a figyelmet a környezetvédelem fontosságára. Földünket védenünk kell, mert környezetünket sok károsító hatás érte és éri ma is: pl: magas a légszennyezettség, csökken a növény és állatok száma, zsugorodnak az erdős területek stb..</i></p> <p><i>A természetet szerető és védő ember személyiségének kialakítását, már óvodás korban el kell kezdeni.</i></p> <p><i>Nagyon fontos, hogy sokat beszéljünk e jeles dátumról a gyermekeinkkel, a környezetvédelemről, a veszélyeztetett állatokról, növényekről és a Föld Népeiről.</i></p> <p><i>Gyermekeinket vonjuk be a kertimunkák végzésben, közösen széptjük a kertünket, fát, bokrot, virágot ültetünk, ha van rá lehetőség, sziklakertet, virágágyást rendezhetünk. Rövid sétára biztatlak Titeket, ahol a gyermekek megfigyelhetik a természet változásainak szépségeit.</i></p> <p><i>Megfigyelhetitek a hozzátok legközelebb eső erdő színeit, hangjait és az ott élő állatokat, bogarakat.</i></p> <p><i>Mielőtt besétálunk az erdőbe, távcsövet formálunk a kezünkéből és belenézünk, hogy milyen messzire lehet belátni. A sűrűn álló fák, a cserjék és bokrok nem engedik, hogy messzire lássunk, ezért elnézünk az ellentétes oldalra, ahol nincsenek fák, ott messzebbre látunk, megbeszélhetjük a különbséget. Csukott szemmel hallgatózunk, milyen hangokat hallunk az erdő szélén. Utánozzuk a hallottakat. Emlékeztessük a gyerekeket, hogy vendégségbe érkezünk az erdőbe, mi leszünk a kis erdei manók, túlzott hangoskodással nem zavarjuk meg az ott élő állatok életét. Vigyázunk a fák, bokrok ágaira, le ne törjenek. A magunkkal hozott tárgyakat, hulladékot a hátizsákunkban visszavisszük, nem dobáljuk szét. Besétálunk az erdőbe, megfigyeljük, milyen közel vannak egymáshoz a fák. Vannak sűrű bozótosok, amelyen nem ajánlatos átbújni, mert az ágak megszúrna bennünket. Megfigyeljük a fák kiálló gyökereit, milyen erősek, vastagok, hogyan támaszkodnak a talajra. Mélyet szippantunk a levegőből, többször</i></p>
---	--

	<p>végezzünk légzőgyakorlatot, ez által felfrissülünk, Még beljebb megyünk, ismét hallgatózunk csukott szemmel, mit hallunk? Utánozzuk a hangokat. Felidézzük, mit hallottunk az erdő szélén és mit hallunk az erdő mélyén.</p> <p>Miből volt több-kevesebb (madár-bogár), kisebb-nagyobb, alacsonyabb-magasabb, rövidebb-hosszabb pl:</p> <p>Melyik fa alacsonyabb, magasabb?</p> <p>Melyik ágon van több, vagy kevesebb virág?</p> <p>Melyik ág hosszabb, rövidebb?</p> <p>Majd beszéljétek meg, hogyan tudjuk védeni az erdőt és ezzel együtt a közvetlen környezetünket. (Szeméttgyűjtés, szelektálás, komposztálás stb...)</p> <p>Mindenképp legyen nálatok nagyító, azzal alaposan megvizsgálhatjátok az előbújt bogarakat.</p>
--	---

<p><b>Verselés, mesélés</b></p> <ul style="list-style-type: none"> <li>• anyanyelvi játékok</li> <li>• beszélgető kör</li> <li>• drámajátékok</li> </ul>	<p>Berta Kati: A Föld meséje  <a href="https://www.youtube.com/watch?v=u9YUBww0KBM">https://www.youtube.com/watch?v=u9YUBww0KBM</a></p> <p>Hétfári Andrea: A Föld  Szeretettel nézz a Földre  járunk rajta körbe-körbe.  Vigyázni kell rá, ha beteg,  s beterítik szeméthegegek,  Beborítja gyárok füstje,  nem látszik a Hold ezüstje...  Jó lenne egy szép varázslat,  eltűnnének szemét, s gyárok,  tisztá lenne újra földje, ragyoghatna, tündökölné.</p> <p>Körbe forog, körbejár</p> <p>Nem szédül el soha már! Mi az? (A Föld)</p> <p>Télen fehér, nyáron tarka! Mi az? (Föld)</p> <p>Körbe, körbe járok</p> <p>Soha meg nem állok</p> <p>Fáradt mégsem vagyok! Mi az? (Föld)</p>
--	--

<p><i>Rajzolás, festés, mintázás, kézimunka</i></p>	 <p><a href="https://skillo.hu/wp-content/uploads/2021/04/Fo%CC%88ld-napja.pdf">https://skillo.hu/wp-content/uploads/2021/04/Fo%CC%88ld-napja.pdf</a></p>	
---	---	--

<p><i>Mozgás</i></p> <ul style="list-style-type: none"> <li><i>a mindennapos testmozgás játéka, feladatai</i></li> </ul>	<p><i>Labdajátékok:</i> <i>Labdaiskola – keress egy olyan felületet, aminek a labdát dobhatod. (falat, kerítést)</i></p> <ol style="list-style-type: none"> <li><i>Először két kézzel a falhoz dobjuk, majd elkapjuk,</i></li> <li><i>Falhoz dobás közben tapsolunk egyet.</i></li> <li><i>Falhoz dobás közben elől- hátul tapsolunk, majd elkapjuk a labdát.</i></li> <li><i>Falhoz dobjuk a labdát, majd pattan egyet a földön és elkapjuk,</i></li> <li><i>Egyik lábunkat megemelve, az alatt falhoz dobjuk a labdát, majd elkapjuk,</i></li> </ol>	
--	--	--

<p><i>Ének, zene, énekes játék, gyermektánc</i></p>	<p><i>Zenei képességek: Ritmuszérzék fejlesztése, egyenletes lüktetés</i></p> <p>A Föld dala: <a href="https://youtu.be/docek817bGw">https://youtu.be/docek817bGw</a></p>	
---	---	--

	<p>Jön a kocsi most érkezünk <a href="https://www.youtube.com/watch?v=9nNm1twWD6g">https://www.youtube.com/watch?v=9nNm1twWD6g</a></p> <p>Árkot ugrott a szúnyog <a href="https://www.youtube.com/watch?v=elcCBw_mMm0">https://www.youtube.com/watch?v=elcCBw_mMm0</a></p> <p>Zöld erdőben, zöld mezőben Erdő szélén házikó <a href="https://www.youtube.com/watch?v=NFzK6so1-As">https://www.youtube.com/watch?v=NFzK6so1-As</a></p> <p>Hol jártál báránykám? <a href="https://www.youtube.com/watch?v=eY4hzygzm1s">https://www.youtube.com/watch?v=eY4hzygzm1s</a></p> <p>Eresz alól fecskefia <a href="https://www.youtube.com/watch?v=30AOH8AoKc">https://www.youtube.com/watch?v=30AOH8AoKc</a></p> <p>Kémény tetején kelepel a gólya <a href="https://www.youtube.com/watch?v=GIAN3u0Ik-M">https://www.youtube.com/watch?v=GIAN3u0Ik-M</a></p> <p>Lepke, lepke, szállj a tenyeremre Lepke te kedves <a href="https://www.youtube.com/watch?v=ETiWJBSbARc">https://www.youtube.com/watch?v=ETiWJBSbARc</a></p> <p>Én kis kertet <a href="https://www.youtube.com/watch?v=lkrgKmfKdw">https://www.youtube.com/watch?v=lkrgKmfKdw</a></p> <p>Komáromi kisleány <a href="https://www.youtube.com/watch?v=qOIZewG8JZ8">https://www.youtube.com/watch?v=qOIZewG8JZ8</a></p> <p>Ki kopog, mi kopog <a href="https://www.youtube.com/watch?v=1XNUWCMc5Og">https://www.youtube.com/watch?v=1XNUWCMc5Og</a> <a href="https://www.youtube.com/watch?v=GIAN3u0Ik-M">https://www.youtube.com/watch?v=GIAN3u0Ik-M</a> <a href="https://www.youtube.com/watch?v=ORBtOXlvOhk">https://www.youtube.com/watch?v=ORBtOXlvOhk</a></p> <p>Tavaszi szél vizet áraszt <a href="https://www.youtube.com/watch?v=dCB66y5haBU">https://www.youtube.com/watch?v=dCB66y5haBU</a></p> <p>Fehérvári kapitány <a href="https://www.youtube.com/watch?v=EloewsQ9_uE">https://www.youtube.com/watch?v=EloewsQ9_uE</a></p> <p>Án, tán tilitom <a href="https://www.youtube.com/watch?v=lx3_rcoAMvw">https://www.youtube.com/watch?v=lx3_rcoAMvw</a></p>	
--	---	--