

Tevékenységi tervek

Tervezett projektek a tevékenységekbe integrált tanuláshoz



A projekt címe: Földön és Föld körül

A projekt megvalósulásának tervezett ideje: 2021.04.19-04.23

A projekt tervezett indító élménye: Földgömb nézegetése

A projekt várható lezáró élménye: Utazás az Univerzum pereméig

A projekt megvalósítása során kiemelt céljaink, feladataink: A Föld, mint bolygó megismerése, amely a világegyetem része.

- * A Föld, mint élőkönyezet megismertetése, ahol emberek, állatok, növények élnek.*
- * Közvetlen tapasztalás és megfigyelés útján ismerjék meg a gyerekek a talaj tulajdonságát, fontosságát, védelmét.*
- * Környezettudatos magatartás megismertetése: ok-okozati összefüggések megláttatása.*

A projekt során kiemelten fejleszthető képességek pl:

Vizuális észlelés, figyelem, emlékezet, gondolkodás fejlesztése.

Feladattudat, szabálytudat, akarat fejlesztése a különböző tevékenységekkel.

Együttműködési képesség, csoporttudat fejlesztése a közös tevékenységekben.

Szociális érzékenység fokozása egymás véleményének meghallgatásával, egymásra való odafigyelés. Környezettudatos magatartás megalapozása.


Szokásalakítás, szokásismeret fejlesztése.

Az élővilághoz való pozitív érzelmi viszony formálása.

Szókincsbővítés, fogalombővítés különböző tevékenységek alkalmával.

Nagymozgások, téri tájékozódás fejlesztése

Megjegyzés: A tervezett tevékenység megvalósulásának jelölése: +, ha elmaradt a megvalósítás: -

<p>Munka jellegű tevékenységek</p>	<p>naposság, terítés gyakorlása öltöző rendjének fenntartása játékos-polg rendbetétele</p>	
<p>Játék</p> <p>Játék feltételeinek biztosítása</p> <ul style="list-style-type: none"> (ötletek a játék tevékenység megsegítéséhez, kiegészítő eszközök készítése) 	<p>Különböző anyagokból készült tárgyak csoportosítása.</p> <p>Barkóhíza-játék a csoportszobában levő tárgyakkal.</p> <p>Kakukktójas – szelektív szemét gyűjtéssel</p> <p>Sorozatok alkotása két taggal,</p>	
<p>Külső világ tevékeny megismerése</p> <ul style="list-style-type: none"> Alapvető környezet és természetvédelmi ismeretek matematikai tapasztalatok, matematikai játékok 	<p>A földgömb megfigyelése</p> <ul style="list-style-type: none"> - Milyen a formája? (gömb/ golyó) - Mihez hasonlít? (Pl.: labdához, focihoz,...) - Vannak-e hasonló formájú játékok?(foci, labda, üveggolyó, ...) - Nevezzék meg milyen színek találhatók rajta ! :Kék= tenger, óceán, Zöld= szárazföldek, síkságok, erdők, Sárga=Sivatag, Barna= Hegységek <p>Utazás az Univerzum pereméig</p> <p>https://videa.hu/.../utazas-az-univerzum-peremeig-sci-fi...</p> <p>A Naprendszer bolygói:</p> <p>https://www.youtube.com/watch?v=z8aBZZnv6y8</p> <p>Merkúr, Vénusz, Föld, Mars, Jupiter, Szaturnusz, Uránusz, Neptunusz, Plútó</p>  <p>Beszélgetés: Mi a föld? -Talaj szinonimája: termőföld,</p>	

Különböző talajtípusok vannak: föld, homok, agyag.

- Nézzétek meg milyen talaj van nálatok otthon. Nagyítóval vizsgáljátok meg milyen a színe, illata, mi van benne (összetétel)

- Állatok lakhelye: milyen állatok élnek a talajban: földigiliszta, vakond, bogarak, pókok, százlábú



Földünk védelme – természetvédelem

- Hulladékok válogatása, elvitele a gyűjtőbe.
- Lola meséi - Kukasziget és palackpulcsi

<https://www.youtube.com/watch?v=l-yrBIw9txg>

Matematikai tapasztalatok:

Kavicsok súlyának becslése, mérése.

Nagyság szerinti sorba rendezésük, S

zámosságuk megállapítása

Verselés, mesélés

- anyanyelvi játékok
- beszélgető kör
- drámajátékok

Erdőzöldítő mezővirágoztató királykisasszony

<https://www.youtube.com/watch?v=FmD5DYAab4>





"Volt egyszer egy világ,
a világban egy bolygó,
a bolygón egy földrész,
a földrészen egy ország,
az országban egy város,
a városban egy lakás,
a lakásban egy szoba,
a szobában egy ember,
s az emberben egy világ."

/ Seth F. Henriett /



Kerek kő – népmese <https://www.youtube.com/watch?v=VW58hsNfngs>

A kőleves <https://www.youtube.com/watch?v=Al4DpKBL8o4>

<p><i>Rajzolás, festés, mintázás, kézimunka</i></p>	   <p><i>Földünk – papírtéppessel</i></p>  <p><i>Kavicsok, kövek gyűjtése, díszítése festékkel, filctollal.</i></p>	
---	--	--

<p><i>Mozgás</i></p> <ul style="list-style-type: none"> <i>a mindennapos testmozgás játéka, feladatai</i> 	<p><i>Labdagyakorlatok:</i></p> <ul style="list-style-type: none"> <i>-terpeszfogó labdával a kézben,</i> <i>-feldobás, elkapás, pattogtatás,</i> <i>-páros gyakorlatok labdával</i> <i>-kidobás</i> 	
--	--	--

<p><i>Ének, zene, énekes játék, gyermektánc</i></p>	<p><i>Gryllus Vilmos: Hallgatag az erdő</i> https://www.youtube.com/watch?v=heptctyvaA8 <i>Beültetem...</i> https://www.youtube.com/watch?v=lT6AMWAWr-k <i>Én kis kertem</i> https://www.youtube.com/watch?v=0MuQae5l</p>	
---	--	--