



Édesanyám, virágosat álmodtam...

A projekt megvalósulásának tervezett ideje: 2021.04.19-30.


A projekt tervezett indító élménye: Beszélgetőkör: Az én anyukám...

A projekt megvalósítása során kiemelt céljaink: érezzék át a szülői szeretet fontosságát, tanulják meg kifejezni érzéseiket, mi miben segíthetünk édesanyánknak, saját életkori sajátosságainak megfelelően észrevegység, és tudjanak köszönetet mondani azért, amit az édesanyjuk nap, mint nap tesz értük. A család életében is fontos, hogy évről, évre egy kicsit megálljunk a figyelem középpontja, és elismerés az anyukákra irányuljon, és ezen a vasárnapon, pihenéssel, ünnepelhessenek otthon családi körben. Most ebben az otthoni elszigeteltségben szívből jövően emlékezünk meg az Édesanyákról, Nagymamákról, Dédnagymamákról. Kiemelten fontos szerepet kapnak ebben az ünnepben az édesapák, hogy a gyerekekkel közösen varázslatossá tehessék az anyák napja ünnepét.


A projekt során megvalósítandó feladataink: Ünnepi előkészületek az óvodában és otthon is. Segítségnyújtás az ajándékok elkészítésében, kicsiknek és nagyoknak a saját életkori sajátosságainak megfelelően. Ünnepi videó készítése. Édesapák bevonása az ünnepi előkészületekben.

A projekt során kiemelten fejleszthető képességek pl: memória fejlesztése, szókinccsbővítés, finommotorika, Kéz-láb, szem-kéz koordináció fejlesztése, differenciált auditív hallásfejlesztés, figyelem fejlesztése, összetartozás erősítése, csoportkohézió, együttműködés fejlesztése, érzelmek kifejezése, empátias készségek fejlesztése

Megjegyzés: A tervezett tevékenység megvalósulásának jelölése: +, ha elmaradt a megvalósítás: -

<p>Munka jellegű tevékenységek</p>	<p>Terem rendezése: Anyák napi dekoráció elkészítése a csoportszobában Kreatív eszközök előkészítése, tisztántartása Kertészkedés, kertrendezés az udvaron, kinti és benti növényeik, virágaink folyamatos gondozása, locsolása Hetesi munkák Önkiszolgálás Segítségnyújtás a kisebbeknek Könyvek rendezése, rendben tartása</p> <div style="display: flex; align-items: center;">  <p>Otthoni ünnepi teríték elkészítése édesanyának, Kiskertünk rendezése, Tavaszi virágok ültetése, Az időjárás megfigyelésével a virágok rendszeres öntözése. Kerti eszközök, játékok rendben tartása</p> </div>
---	---

<p>Játék</p> <p>Játék feltételeinek biztosítása</p> <ul style="list-style-type: none"> • (ötletek a játék tevékenység megsegítéséhez, kiegészítő eszközök készítése) 	<p>Babaszobai szerepjáték: főzés, terítés, vendégvárás Családjáték, a babák kicsinosítása, fésülése, öltöztetése. Medvecsalád felöltöztetése (fajáték) Öltöztetős baba játék, Házi feladat: Készíts anyák napi taticát (a mellékletben megtalálod a sablont)</p> <div style="display: flex; align-items: center;">  <p>Virágnyomatos kísérlet az otthoniaknak különleges virágnyomatos kísérletet hoztunk nektek a hétre. Mit gondoltok lehet e kalapáccsal festeni? De még milyen szépet... próbáljátok ki ti magatok is. Szükségeitek lesz: Frissen szedett virágokra, füvekre; kalapácsra; és papírtörőre, vagy egy újságpapírra (legyen jó nedvszívó képességű, mondjuk félfamentes rajzlap vagy akvarellpapír), de megmaradt anyagdarab is jó. Fontos, hogy sima felületen dolgozzatok, és kibírja a különleges „ecsetet”, a kalapácsot. Anya, és apa mindig legyen mellettetek amikor kalapáltok! Gyűjtsétek be a virágokat, és indulhat is az alkotás. Tegyétek le a fehér papírokat, vagy az anyagdarabot, amire festeni szeretnétek (Emlékezz! Fontos, hogy jól szívja a nedveket, vizet, mert akkor fogja beszívni a színnanyagát a virágnak, Nyomtatópapír nem jó!). Tegyétek rá a virágokat, füveket, amit a kertben gyűjtöttetek. Takarjátok le egy papírtörővel, vagy egy újságpapírral. Azért, hogy ne mozduljon el, akár le is ragaszthatjátok. Utána pedig indulhat a kalapálás. Sok apró kicsi finom ütéssel kalapáld bele a papírba a virágokat. Közben, ellenőrizheted is, hogy megjelent-e a minta már. Ha megjelent, akkor nincs is más dolgod, mint levenni a papírtörőt, és a növény maradványait leszedni a papírról, anyagodról. Kész is van az alkotásod.</p> </div> <div style="display: flex; justify-content: space-between; margin-top: 10px;">   </div>
---	--

<p>Külső világ tevékeny megismerése</p> <ul style="list-style-type: none"> • Alapvető környezet és természetvédelmi ismeretek • matematikai tapasztalatok, matematikai játékok 	<p>Május első vasárnapja anyák napja Igyekszünk még ünnepélyesebbé tenni, segíteni a családok ünneplését. Beszélgetünk a családról, a családi szerepekről, mit csinál az édesanya, mit csinál egy nagymama? van -e nagymamád? Beszélgetés az édesanyánkról, milyen a te anyukád, miért szereted? Most, hogy sokat voltatok otthon, milyen sok dolga van édesanyának, .. Miben tudtok segíteni neki, hogy pihenjen egy kicsit (játékaim elrakása, terítés, sok-sok játék a testvéremmel, szófogadó viselkedés...) Nagymamákkal való online kapcsolattartás, beszélgetés. Nézzétek képeket otthon anyával közösen, képeket arról az időszakról, amikor ő kislány volt Babaszobában tavaszi ruhaválogatás: Halmazképzés, méret, szín alapján. Házi feladat: Számoljátok meg otthon a kiskertben hány virág bújik ki? mennyi szirm van a virágotozón? Milyen színűek? Amilyen színű virágból a legtöbbet találtál a kertben keresz odabent a lakásban hasonló színű játékokat.</p> 	
---	---	--

<p>Rajzolás, festés, mintázás, kézimunka</p>	<p>Édesanyákról és nagymamákról színes ceruza rajz készítése (nagyoknak) színes papírkerezzel díszítve. Édesanyákról és nagymamákról zsírkéretű rajz készítése (kicsiknek) színes papírkerezzel díszítve. Anyák napi üdvözlőkártya készítése ***</p>	
---	---	--

<p>Verselés, mesélés</p> <ul style="list-style-type: none"> • anyanyelvi játékok • beszélgető kör • drámajátékok 	<p>Fésűs Éva: Májusi mese Kányádi Sándor: Májusi mese a fecskéről, kecskéről, a reggelről meg az estéről Bartócz Ilona: Anyák napja Az én anyukám (varró Dániel fordításában) https://www.youtube.com/watch?v=H8mwqZQVj3Y ***</p>		
--	--	---	--





<p>Mozgás</p>	<p>Labdás gimnasztikai gyakorlatok zenére. Labdavezetés két kézzel, és egy kézzel. Labda gurítása (kicsiknek) Akadálypálya labdával Célbadobás, célbarúgás hálóba és kosárba.</p>	
----------------------	---	--

<ul style="list-style-type: none"> • <i>a mindennapos testmozgás játéka, feladatai</i> 	<i>Labdás játékok, Tyúkanyó és kiscsibék mozgásos játék,</i>
---	--

<i>Ének, zene, énekes játék, gyermektánc</i>	<i>Mondóka: Szedtem virágot, sárga tulipánt... Énekek: Orgona ága, Ültem ringó, kis ladikon..., Örömmünnepe ez a nap..., Jöttem karikán... Dalos játékok: Fehér liliomszál..., Bárony ibolyácska..., Erzsébet asszony..., Itt ül egy kis kosárba... Zenei képességek: Egyenletes lüktetés, halkabb, hangosabb megkülönböztetése. Zenehallgatás: Ó ha cinke volnék...</i>
--	--

Melléklet

Anyák napi tátika

	1	2	
8	Kapsz egy nagy ölelést!	Adok két nagy puszit!	3
Rajzolok neked egy virágot.	7	Legszívesebben ezt csinálnom veled, anya.	Elmesélem, mikor legviccesebb vagy a legviccesebb.
	6	Elmondom, miért te vagy a legjobb anyuka a világon.	4
Elmesélem, mit szeretek benned, anya.	5		Ma segítek a házimunkában.