

Tevékenységi tervek

Tervezett projektek a tevékenységekbe integrált tanuláshoz

A projekt címe: Anyukám

A projekt megvalósulásának tervezett ideje: 2021.04.19 – 2021.04.30.

A projekt tervezett indító élménye: Köhalmi Erzsébet: Anyák napjára c. vers elmondása

A projekt várható lezáró élménye: Anyák napi műsor



A projekt megvalósítása során kiemelt céljaink:

A gyerekek gyűjtsenek tapasztalatokat, ismereteket (kiscsoport, középső), vagy mélyítsék el meglévő tudásukat (középső, nagycsoport) a család fontosságával kapcsolatban.

Tudatosuljon bennük, hogy ennek összetartó ereje a szeretet, törődés, egymás segítése.

Feladataink:

Alakuljon ki vagy erősödjön bennük a szeretet, az egymással való törődés fontossága.

A családi szerepek megismerése.

A projekt során kiemelten fejleszthető képességek pl:

Szabad mozgáson keresztül a testi képességek fejlesztése (az egyensúly, tájékozódás térben, szem-láb koordináció, lábizom, hátizom, szabály tudat alakítása)

Vizuális képességek (finommotorika, színérzék, kreativitás, színezés technikája, olló használat, hajtogatás technikája, fűzés technikája)

Gondolkodási képességek (emlékezet, figyelem, rövid és hosszú távú memória).

Matematikai tartalmú tapasztalatok (logikai gondolkodás sor, függőleges mentén, számképek, azonosságok, különbségek, matematikai formák közül a kör, háromszög).

Szókincsbővítés, fogalomalkotás – mesén keresztül.

Zenei képességek (ritmusérzék, tiszta éneklés, hallás – figyelem - koncentráció).

Szabálytudat alakítása, szociális érzék (együttműködés, egymásra való odafigyelés, érzelmi intelligencia, egymás munkájának elismerése, egymás segítése, kapcsolattartó képesség)


Megjegyzés: A tervezett tevékenység megvalósulásának jelölése: +, ha elmaradt a megvalósítás: -

<p>Munka jellegű tevékenységek</p>	<p>Önkiszolgáló tevékenységek (terítés, asztal leszedése), Naposi feladatok –asztalnál ülés sorrendjében</p> <p>Különböző megbízások, (pl. zsebkendő/gyümölcsös kosár hozása, kenyérkínálás ebédnél, koszos tányér kivitele az ebédes kocsira) Öltözködés, gondozási teendők (fésülködés), rendrakás a csoportszobában, öltözőben, motorok, játékok elpakolása az udvaron.</p> <p>Ágyazás. Ágyhordás, ágypakolás</p> <p>Szükség esetén könyvespolc, rajzasztal és babakonyha felelős választása. Könyvespolcfelelős (könyvespolc rendben tartása, a polc rendjének ellenőrzése, a gyerekek figyelmeztetése a rend megőrzésére, és arra, hogy vigyázzanak a könyvekre)</p> <p>Függöny behúzó és összekötő felkéréses alapon – nagyok – tanulják a csomókötést.</p> <p>Nagyok segítségül hívása a kicsikhez.</p>	
---	--	--

<p>Játék</p> <p><i>Játék feltételeinek biztosítása</i></p> <ul style="list-style-type: none"> <i>(ötletek a játék tevékenység megsegítéséhez, kiegészítő eszközök készítése)</i> 	<p>Udvari) mozgásos játékok:</p> <ul style="list-style-type: none"> - Felállás a fa padkára. Az aktuális mondóka elmondása, miközben az egyenletest tapsoljuk, vagy dobbantjuk. Minden elmondás után más-más feladatot hajtunk végre a vár körül, pl. <ul style="list-style-type: none"> • Futás • Oldalsó középtartásban röpködés • malomkörzés mellső középtartásban • Szökdelés páros lábon • Magas térdemelés • sarokemelés • nyusziugrás • békaugrás • törpejárás • medvejárás (tenyér talajra érintésével vagy csak törzsdöntéssel és a 2 kar lógatásával) • sasszé • keresztmozgás: előkészítés: kaszáló mozdulat, majd bal kezettel érintsd meg jobb térdedet, úgy, hogy térdedet felemeled, majd jobb kezettel, bal térdedet. Ezt a mozgást folytasd folyamatosan. • terpesz-zár a hozzá hangolt karmozgással együtt: terpesz + taps a fej fölött, láb zárása és karok leengedése a comb mellé. 	
--	---	--

- terpeszfogó, alagútfogó (akit elkapnak alagutat tart, tenyerét, talpát a földre rakva)
- sorverseny feladatok az óvodafal oldalától le a kerítésig, majd vissza: futás/ sasszé az utca, majd az óvónő felé nézve; járás háttal; térdemelés; gurulás le a domboldalról; nyusziugrás. Majd 2 kör hullámfutás/ 3 kör futás a vár körül/ 3 kör csúszás a csúszdán
- Van egy ilyen mondás: Akit szeretünk, azért a csillagokat is lehozzuk az égből. Vegyél le Te is le egy csillagot az égről képzeletben, hogy elvihesd anyukásnak! Sorverseny feladatok az óvodafal oldalától le a kerítésig, majd vissza, a képzeletbeli csillagot (kézben) tartva:
Futás le a domboldalról; óriásjárással, magastartásban a csillag; pókjárással, hason a csillag, hullámfutás repkedést imitálva, kézben a csillag.

Létra alakú ugróiskola felrajzolása az udvaron, vagy rossz idő esetén mozgáskottával a teremben, vagy tesa festőszalagot felragasztva a szőnyegen/parkettán.



1. Gyakorlat

Tepesz-zár ugrálás

2. Gyakorlat

Egyik láb négyzeten belül másik négyzeten kívül- egyik-másik oldalra ugrálás

3. Gyakorlat

Jobb oldalon jobb lábra ugrás - középre páros láb - bal oldalon bal lábra ugrás

4. Gyakorlat

Terpesz ugrás+karok keresztezik egymást- páros lábon ugrás négyzeten belül+tenyerekkel oldalra letámasztás négyzeten kívül

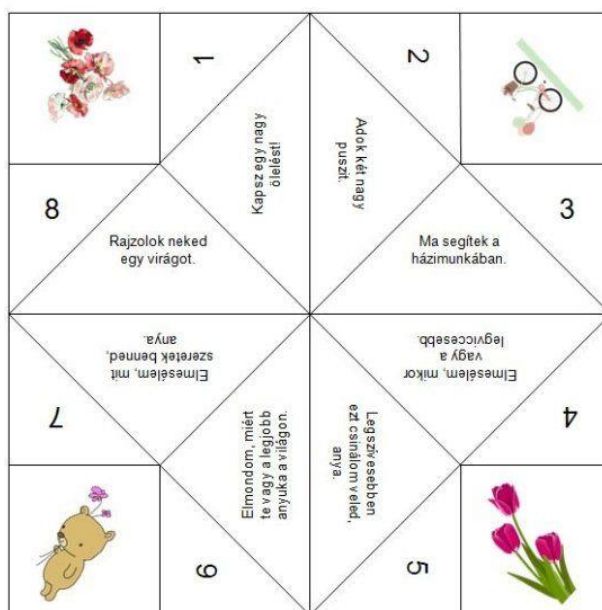
<https://www.facebook.com/100057258857808/videos/206196080962891>

Akadálypályák Otthon található eszközökből:

<https://www.youtube.com/watch?v=4693--zuMYY>

<https://www.youtube.com/watch?v=VjGwWd4DfSs>

Anyák napi tátika



Anyával közös játék, ritmusgyakorlat:

https://www.youtube.com/watch?v=O_7YKhbBCyw

Külső világ tevékeny megismerése

- *Alapvető környezet és természetvédelmi ismeretek*

- *matematikai tapasztalatok, matematikai játékok*

Beszélgető kör:

Mi az a család?

Ki tartozik a családodtokhoz?

Kinek a családja a legnagyobb? Számoljátok meg hányan vagytok!



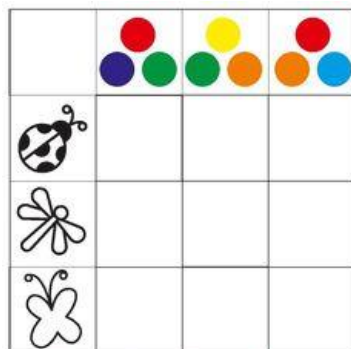
Ki mit csinál otthon, mi a feladata?

Neked is van feladatod?

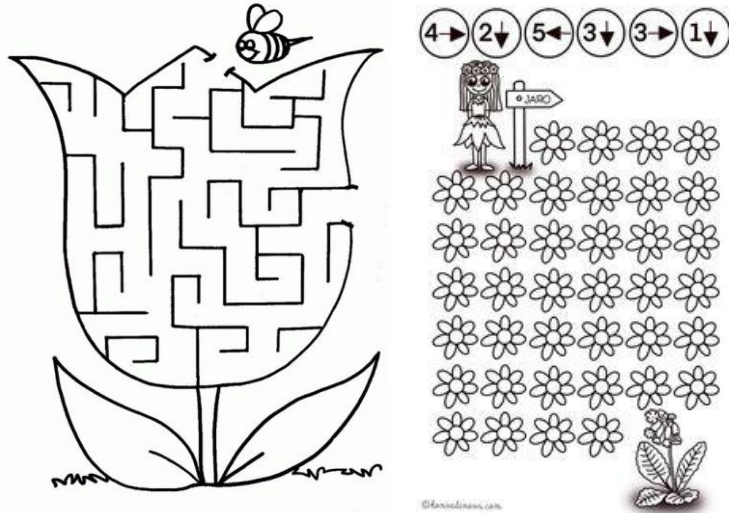
Apukád/anyukád anyukája ki neked? (Nagymama)

Apukád/anyukád apukája ki neked? (Nagypapa)

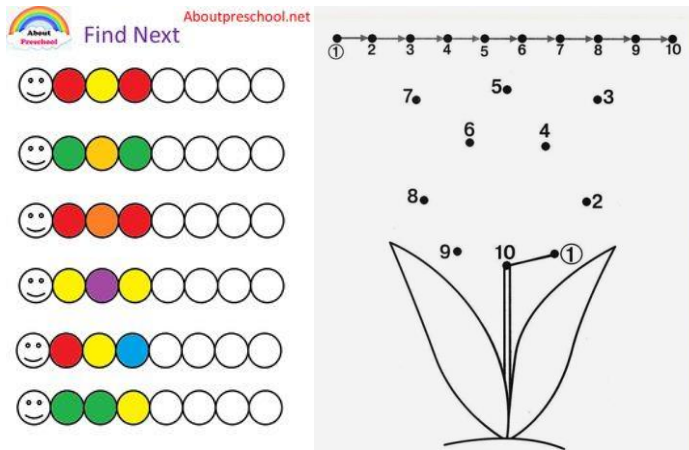
Milyen a Te anyukád?



Szín, forma azonosság

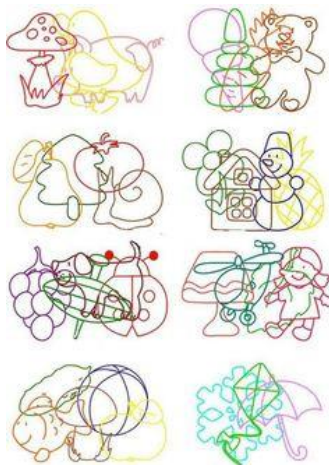


Szem-kéz koordináció, téri tájékozódás síkban, számolás




Sorrendiség

Haladatok sorba, és keressétek meg a következőket, ha megtalálod, mond meg milyen színű: gomba, fagyi, csiga-biga, virág, katicabogár, kislány, labda, esernyő. Jó keresgélést kívánunk!



Alak-háttér megkülönböztetés



Matematikai gondolkodás

Programajánló:

Magyar Nemzeti Múzeum ingyenes, de regisztrációhoz kötött programja az esetleg később fekvő nagycsoportosok részére:

Mátyás király és Da Vinci pizsamaparti online

Időpont: 2021. április 22. (csütörtök) 19.00, Időtartam: 110 perc

<https://mnm.hu/hu/pizsamaparti>

Verselés, mesélés

- anyanyelvi játékok
- beszélgető kör
- drámajátékok

Fésűs Éva: Májusi mese

Dönci, az icipici sün gondterhelten ballagott a májusi napsütésben. Jobbról is, balról is virágok mosolyogtak, gyíkcoka ragyogó szeme csillant, és fénylett a bogarak fekete háta, amint a fűszálakon hintáztak. Mindenütt fény - csak a sün orra alatt árnyék. Mert lógatta, bizony! Annyira lelógatta, hogy Brekuci, a kis levelibéka rákiáltott a fűzfaágról:

Béka: - Vigyázz, hékás, mert belebotlasz az orrodba!

Sün: - Nem vagyok hékás, hanem idei sün! - borzolta fel magát Dönci.

Béka: - Le-he-tet-len! - brekegett Brekuci. - Idei sünnnek még nem lehet ekkora bánata.

Sün: - Nekem van! - mondta Dönci komoran.

Erre már odaugrott mellé a barátságos kis béka, és együttérzően tudakolta:

Béka: - Hol szerezted?

Sün: - Útközben.

Béka: - Rettenetes!

Sün: - Az bizony. És most nem tudom, mit tegyek.

Béka: - Oszd meg velem.

Sün: - Mit?

Béka: - Hát a bánatodat. Akkor neked csak a fele marad.

Sün: - Ó, de attól még nem kap megglepetést a mamám.

Brekucinak felragyogott a szeme:

Béka: - Ó, hát te ilyesmiben sántikálsz?

Sün: - Nem sántikálok, hanem egész rendszeren ballagok.

Béka: - Jaj, hát ez csak amolyan szólásmondás! Meglepetésen töröd a fejed, igaz?

Sün: - Már nem töröm. Már kitaláltam.

Béka: - Akkor meg mi a baj?

Sün: - Mégsincs meglepetés.

Béka: - Ez érdekes!

Sün: - Nem érdekes; ez borzasztóan szomorú - mondta az icipici sün, nagyon elszontyolodva. - Pedig volt öt szem ropogós májusi cseresznyém!

Béka: - Hol vetted?

Sün: - Rigó bácsinál.

Béka: - Finom ajándék!

Sün: - Én is azt hittem. Ahány csiga csak volt a zsebemben, mind odaadtam érte. Feltűztem őket a tüskéimre, és igyekeztem hazafelé, amikor szembejött velem egy nyúl. Megállt, és azt mondta: - A cseresznye mindig kukacos. Sokkal jobb a hónapos retek.

Béka: - És te?

Sün: - Bementem a mezei önkiszolgálóba, és elcseréltem a cseresznyét hónapos retekre.

Béka: - Ezért búsulsz? Hiszen annak is biztosan örülni fog az anyukád.

Sün: - Nem fog, mert aztán talákoztam egy égerrel. Az is megállt, nézte, hogy mit viszek, és megcsóválta a fejét.

Minden retek pudvás! Százszor jobb a tavalyi dió! - Ott ugrált a közelben egy mókus, aki sohasem kóstolt retek, és szívesen cserélt velem.

Béka: - És hol a dió?

Sün: - Talákoztam egy borzzal is. Megállt, és nagyon komolyan intett: - Fiacskám, jegyezd meg, hogy a tavalyi dió mind avas. Egy fürjecsketojás sokkal többet ér! - Fogtam hát, s elcseréltem a diót a sarki menyétnél egy fürjtojásra.

Az icipici sünek már kezdett lefelé görbülni a szája.

Béka: - Kivel talákoztál még? - sürgette Brekuci.

Sün: - A rókával! - bökte ki Dönci.

Béka: - Csak nem bántott a beste?

Sün: - Dehogy! Azt mondta, mielőtt átadom, jól nézzem meg, hogy nem záp-e ez a fürjtojás.

Béka: - No és?

Sün: - Megnéztem! - bögte el magát az icipici sün. - És most már semmit sem tudok venni az anyukámnak helyette, mert egy fia aprócsiga sem maradt a zsebemben!

Béka: - Ne sírj! - szólt Brekuci. - Ajándékot nemcsak vásárolni lehet, hanem készíteni is.

Sün: - Miből?

Béka: - Például fűből és szalmaszálból. Mindjárt megmutatom, hogyan kell belőlük kosárkát fonni.
Leült egy békarokkához, és munkához látott. Döncinek egyre jobban felderült a képe.
Sün: - Taníts meg rá engem is! - ujjongott. - Hadd csináljam én is!
Brekuci hagyta, és ha a pici sün ügyetlenkedett, türelmesen kibogozta a fűcsomót, kijavította a hibát. Olyan szorgalmasak voltak, hogy a déli harangvirág-kondulásra elkészült két takaros, kerek kosárka.
Sün: - De szépek! A mamám biztosan nagyon fog örülni.
Köszönöm, hogy segítettél, Brekuci, de mondd csak, miért csináltunk két kosarat?
Brekucinak örömeiben fülig ért a szája, úgy válaszolta:
Béka: - Mert én is szerzek meglepetést az én anyukámnak!
Sün: - Érdekes - mondta az icipici sün -, én eddig mindig csak az enyémre gondoltam, de akkor most a te anyukád kosarát is teleszedem virággal!

Bartos Erika: Anyák (Bárányfelhők című verseskötvekből)

Barnaszemű édesanyám

Úgy szólítom: Anyuka,

Anyukám a pocakjában

Hordott engem valaha.

Anyukámnak anyukáját

Úgy hívom, hogy Nagymama,

Süteményt süt, gombócot főz,

Messze száll az illata.

Nagymamának anyukáját

Úgy hívom, hogy Dédmama,

Dédmamának kertje is van,

Közepén egy fügefafa.

Dédmamának anyukáját

Úgy hívják, hogy Űkmama,

Űkmamának volt sok tyúkja,

Meg egy büszke kakasa.

Űkmamának anyukáját

Úgy hívják, hogy Szépmama,

Hajában a gyöngyös párta,

Derekán a rokolya.

Szépmamának anyukáját

Úgy hívják, hogy Ómama,

Tizenhárom leányának
Egyike volt Szépmama.

Hogyha nekem gyermekem lesz,
Akkor leszek anyuka,
Anyukámból nagymama lesz,
Nagymamámból dédmama.

Anyuka és Nagymama és
Dédmama és Űkmama,
Szépmama és Ómama is
Egymásnak mind rokona.

<https://www.bartoserika.hu/konyvek/versek/anyak>

itt meg is hallgathatod:

<https://www.youtube.com/watch?v=YfEmDagIElo&pbjreload=10>

Kóhalmi Erzsébet: Anyák napjára

Rajzoltam egy kicsi szívre
Sok színes virágot.
Édesanyám, anyák napján
Minden jót kívánok!
Szeretném, ha mindig,
Mindig csak nevetnél,
Szeretném, ha mindig
Mindig velem lennél!



És még két vers, de az titok!

*Rajzolás,
festés,
mintázás,
kézimunka*

Születésnaposoknak rajz készítése

Anyák napi meglepetés és csomagolásának készítése, többféle technikával (fűzés, vágás, ragasztás, vágás)

pattogatott kukoricából készült orgona/akácvirág



Tavaszi mező festéssel:

Lehetséges technika: a virágokat zsírkrétával előre megrajzoljuk, és fűszálak festéshez madártoll lenyomatot használunk.



Tulipán



Színező



Rajzold/fesd le anyukádat!

Pünkösdi rózsa



<https://hu.pinterest.com/pin/663858801325093642/>

Szem-kéz koordináció: Cumulo játék az óvodában

Ugyan ez a játék otthon elkészített eszközökkel, bevezett fonalszállal:

<https://www.facebook.com/dott.ssamucipedagogista/videos/2935235846758413>

Mozgás

- *a mindennapos testmozgás játéka, feladatai*

A járványügyi helyzetre való tekintettel amennyit csak lehet, a szabadban szeretnénk tölteni, sokat kirándulni. Kedvenc helyeink:

- Murva bánya
- Tanösvény start állomás
- Békás tó
- Tisza István kastély parkja
- Vadles a Jager telep mögött

*Ének, zene,
énekes játék,
gyermektánc*

1smrd LÁNG - KÖVESDI



1. A-nyák nap - ja fel - vir - radt, er - re vár - tunk ré - gen.
Vi - gan süt a ked - ves nap - ja o - da - kinn a ré - ten.

2. Szedjük színes csokorba, ami jót kívánunk,
Édesanyát köszönteni most elébe álljunk!

Itt meg is hallgathatod:

<https://www.youtube.com/watch?v=8S-D5z1DgVU>

249

1smrd KEMÉNY - SOLTÉSZ



1. Is - pi - lág, is - pi - lág, is - pi - lán - gi ró - zsa,
Kö - szön - te - ni jót - tünk, ma van a - nyák nap - ja.

2. Nefejejs, tulipán, liliom és róza,
Mind csak azt dalolja légy boldog Anyóska.

itt hallgathatod meg:

<https://www.youtube.com/watch?v=VournKf3cW0>

269

1sfmrd LORÁND - DONÁSZY



1. Ö - röm - ün - nep ez a nap, vi - rág - szir - mot bont a nap,
A - kác - vi - rág, tu - li - pán té - ged kö - szönt, a - nyu - kám.

2. Szól a kakukk, a rigó:
– Édesanyák szíve jó!
Fülemüle fenn a fán,
Néked dalol anyukám.

3. Én az édes életet
Köszönöm ma Teneked,
Régi emlék simogat,
Puha pólya, patyolat.

<https://anyaknapjaviilag.hu/10-legszebb-anyak-napi-dal/>

Gryllus Vilmos: Lepke és virág:

Reggeli harmat kelti a lepkét.

Virág a réten tárja a kelyhét.

Látja a lepke, billen a szárnya,

Virágkehelyben reggeli várja.

itt meg is hallgathatod:

Gryllus Vilmos: Lepke és virág (gyerekdal, mese, Félnóta sorozat) | MESE TV

<https://www.youtube.com/watch?v=gEOLBVsf6a8>

<p>Innen majd valamit választunk ☺</p> <p>Meg innen is ☺</p>	<p>Anyával közös játék, ritmusgyakorlat: https://www.youtube.com/watch?v=O_7YKhbBCyw</p> <p>Zenehallgatás:</p> <p>Kodály Zoltán Nagyszalontai köszöntő https://www.youtube.com/watch?v=AtVjqVV_JsA</p> <p>Halász Judit: Hívjad a Nagymamát! https://www.youtube.com/watch?v=cI53JVLaggM Az Én Anyukám · Halász Judit https://www.youtube.com/watch?v=67TRUEHZ83A</p> <p>Ugyan az más dallammal: Tamás Éva Játéktára: Az én anyukám https://www.youtube.com/watch?v=tt6oV817ryg</p> <p>Anyák napjára https://www.youtube.com/watch?v=vm4l-w7Dybc</p> <p>Iszkiri - Anya ügyes (gyerekdal, mese, anyák napja) https://www.youtube.com/watch?v=-3X1rWnUzGo&t=1sű</p> <p>Retró: Gergely Ágnes és Koncz Zsuzsa - Nagymami (élő) https://www.youtube.com/watch?v=f_p8tkW5bhI</p> <p>Népdalok: Népdalok anyák napjára https://www.youtube.com/watch?v=WWjB9-VcyG8 Fehér galamb szállt a házra (Mezőség) Fehér galamb száll a házra (Zomborvidék) Anyám lánya hol voltál az este? (Moldva) Anyám ő szép lányát (Moldva) Ma hajnali szellő fúj be ablakimba</p> <p>Komolyzene: Tchaikovsky waltz of the flowers https://www.youtube.com/watch?v=QxHkLdQy5f0</p>	
--	---	--