



A projekt megvalósulásának tervezett ideje: 2021.03.08-12.

A projekt tervezett indító élménye: Az ünnephez kapcsolódva kockárda, zászló festése, amit a hét végén az emlékműnél elhelyezünk,

A projekt megvalósítása során kiemelt céljaink: A gyermekek nemzettudatának erősítése, az életkori sajátosságaiknak megfelelő módon beszélgetés a forradalom -és szabadságharc jelentőségéről, a huszárok világáról. A csoportba járó más nemzetiséghez tartozó gyermekek megismerkedhetnek jeles napjainkkal.

A projekt során megvalósítandó feladataink: A nemzeti színek megismerése, a versek, mesék játékokon keresztül megismerkedhetnek a magyarság múltjával, ismereteik bővülnek a nemzeti jelképekről. Erősítjük a nemzethez való tartozás, összetartozás érzését.

A projekt során kiemelten fejleszthető képességek pl: memória fejlesztése, szókincsbővítés, finommotorika, Kéz-láb, szem-kéz koordináció fejlesztése, differenciált auditív hallásfejlesztés, figyelem fejlesztése, összetartozás erősítése, csoportkohézió, együttműködés fejlesztése,

Játék

Játék feltételeinek biztosítása

- *(ötletek a játék tevékenység megsegítéséhez, kiegészítő eszközök készítése)*

Nemzeti színű pom-pom készíthetsz magadnak pom-pomot is piros, fehér és zöld színű fonalból.

Várépítés: Építs otthon várat kockákból, legóból, dobozokból.


Nemzeti színű sorminta készítése: Színes gombokból vagy ásványvizes, üdítő kupakokból, vagy legóból sormintát készíthetsz: Rakd ki a sorban a zászló színeit!



	Várostrom-célba dobó- A játék leírását a mozgásos játékoknál találod. Óriás zászló: Készíts egy hatalmas zászlót! Gyűjtsd össze a piros, fehér és zöld színű játékaidat, Rendezd őket sorokba, Piros-fehér-zöld és készítsd el a saját hatalmas zászlódat.
--	---




<p>Külső világ tevékeny megismerése</p> <ul style="list-style-type: none"> • Alapvető környezet és természetvédelmi ismeretek • matematikai tapasztalatok, matematikai játékok 	<p>Hamarosan mindenhol nemzeti színű lobogókat lenget majd a szél, az emberek pedig kokárdát tűznek a ruhájukra. Mivel a gyerekek kíváncsiak, biztosan felteszik majd a kérdést: "Miért?"</p> <p>A március 15-i ünnep kapcsán sokszor előkerül ez a kifejezés: "huszárok". A sok-sok játék, lovacskázós mondóka és vers valószínűleg rávezeti a gyerekeket arra, mit is takar ez a fogalom. Ha pedig mesélünk is a kardot forgató vitézekről, katonákról, akkor a képzelet szárnyán akár ők maguk is ilyen bátor hősöké válhatnak.</p> <p>Otthon képeskönyveket nézegetése közben a gyerekek megismerkedhetnek a magyar huszárokkal, kardjukkal, öltözetükkel, a nemzeti színekkel, várakkal, csatajelenetekkel. Beszélgessünk velük a szabadságharcról meséken keresztül, játékosan. Színezőket találtak a mellékletben.</p> <p>Beszélhetünk még Magyarországról, a zászlónkról és arról, hogy mit jelképez.</p> <div data-bbox="1139 409 1442 869" data-label="Image"> </div> <div data-bbox="1118 1021 1442 1346" data-label="Image"> </div>
---	---

<p>Rajzolás, festés, mintázás, kézimunka</p>	<p>Papírtányér felhasználásával kokárda festése ujjbegy festéssel, dugónyomattal. (kisebbeknek): Keress otthon egy papírtányért, vegyél elő egy bögrét és rajzold körbe a papírtányér közepén. Ezt a belső kicsi kört ferdé ki zöldre az ujjaddal. A papírtányér szélét pedig ferdé be pirosra. Ne feledd! Közte maradjon egy kis fehér sáv is. Így lesz piros-fehér-zöld kokárdád.</p> <p>Csákó hajtogatása (nagyobbaknak)</p> <div data-bbox="1193 1794 1378 1935" data-label="Image"> </div>
---	---

	<p><i>A csákd készíthet újságpapírból, reklámújságokból, színes papírból vagy ha elkészült nemzetiszínekkel is díszítheted (piros-fehér-zöld)</i></p> <p><i>Zászló festése</i></p>   <p><i>Közös vár készítése Wc papír és háztartási papírtörölő gurigákból, dobozokból az egész család bevonásával. Alkossatok közösen!</i></p>  <p><i>Só-liszt gyurma (a só-liszt gyurma receptet lásd a mellékletben) kókárda készítése pisztácia héj, vagy üdítő műanyagkupakok felhasználásával.</i></p>
--	---

<p><i>Verselés, mesélés</i></p> <ul style="list-style-type: none"> • <i>anyanyelvi játékok</i> • <i>beszélgető kör</i> • <i>drámajátékok</i> 	<p><i>Vers: Sarkady Sándor: Fel!</i></p> <p><i>Itt az óra, itt az óra! Aki vitéz fel a lóra! Rajta vagyok, rajta máris - vitéz volt a nagyapám is.</i></p> <p><i>Weöres Sándor: Megy az úton... Ezt a verset el is tudod játszani: Menetelj körbe és játszd el, hogy te vagy a kis katona.</i></p> <p><i>Megy az úton a katona, Zúg a vihar, fúj a szél, zúg-búg, fúj a szél, a katona sose fél.</i></p> <p><i>Mitől félne? Kezibe kard, gonoszoknak odavág, durr-durr, odavág, sose bántsák a hazát.</i></p> <p><i>Sarkady Sándor: Színek</i></p> <p><i>A piros szép? A fehér szebb? Vagy a zöld szín, az a még szebb? Nekem együtt, az a három, az a legszebb-az a zászlóm!</i></p> <p><i>Mese:</i> <i>Tordon Ákos: A mézeskalácshuszár</i></p>
--	---

	Bolond Istók Generális A három ólomkatoná	
--	--	--

<p>Mozgás</p> <ul style="list-style-type: none"> a mindennapos testmozgás játéka, feladatai 	<p>Menetelés, irányváltoztatással, jelre megállás, elindulás, szalutálás</p> <p>Lovacs-kázás -párosával- iránykövetés</p> <p>Adj Király Katonát!</p> <p>Várostrom- célba dobás kislabdával: Építs kockákból, vagy konzervdobozokból várat magadnak, és különböző távolságból próbáld meg ledönteni váradat, kislabdával.</p> <p>Zászló fogó, Színháború.</p> <p>Várkapitány tükörjáték zászlóval (jobb-bal, fönt, lent irányok gyakorlása): Készítsetek zászlót otthon, és állj szemben a testvéreddel, egy-egy zászlóval a kezetekben. Amelyikőtök a várkapitány jelezzen a lent lévő katonának, emelje fel a jobb kezét, és ha a katona vette a jelzést, akkor utánozza a várkapitányt, utána cserélhettek.</p> <p>Ágyúgolyó (labda) görgetése.</p>	  
--	---	--

<p>Ének, zene, énekes játék, gyermektánc</p>	<p>Mondóka: Volt egyszer egy katona, annak volt egy falova. Nem volt e ló zabfaló, Csak egyszerűen hintaló.</p> <p>Énekek: Most jöttem Bécsből... Menetel az ezred, döng a lépés... Fut, szalad a Pejko...</p> <p>Dalok játékok: Aki nem lép egyszerre... https://drive.google.com/file/d/1W1hxqGDAW6J7OI1VW-lBzU-gFjrw9mLQ/view?usp=sharing Hej vára, vára... Fehérvári kapitány...</p> <p>Zenei képességek: Menetelés- egyenletes lüktetés érzékeltetése különböző módokon, Ismerkedés a metronómmal. Rítmusvisszhang játék, Rítmusdiktálás- ritmuskirakó emlékezetből.</p> <p>Zenehallgatás: Katonadal a Honvéd Férikar előadásában: https://cutt.ly/4zw01TL Most szép lenni katonának... Huszárgyerek, huszárgyerek... Kossuth Lajos azt üzente... A jó lovas katonának...</p>	
---	--	--

Mesék

Tordon Ákos: A három ólomkaton

Egyszer régen, hajdanán, három ólomparipán, három ólomkaton elment a csatába, golyólakomára. Golyólakomára.

A nagy golyólakomán az egyik elvesztette a fél karját. De észre se vette. A másik a fél lábát. De észre se vette. A harmadik a csákóját. De biz észrevette. De biz észrevette.

Nosza tüstént elindult, hogy azt megkeresse. Igaz, addigra már vége lett a csatának, a golyólakomának. Az ellenség megfutott. Szaladt, ahogy csak tudott. Vagy annál is jobban. Kifutott az országból, s bizony a világból is kiszaladt volna, ha futtában meg nem állítja a csákóját kereső ólomkaton harsány kijáltása:

– Az ércből öntött nagyagyúra, hol lelek rá a csákómra?! Szóljon, aki tudja! Szóljon, aki tudja!

Am senki se felelt. A rémületében megtorpant sereg gyors haditanácsot tartott volna, ha az ólomkatonánk időt hagyott volna erre. De még a tanácsba hívó trombitát se fújhatták meg. Épp akkor kondult meg a szomszéd faluban a déli harangszó. Csupa szívességből a szárnyára vette a megmérgezt ólomhuszár szavát, s világgá röpítette.

– Dézom, dézom, hej, mordézom, a gyáva ne parádézzon, de feleljen, ha kérdezem, becsülettel, egyenesen!

Erre már felelni kellett. Ezért egymásra néztek mind egy szálig. Még biztatták is egymást a szemük sarkából:

– Szólj te, édes komám! Vagy te is elrontottad a gyomrod a golyólakomán?!

Hanem a szavuk csak nem jött meg, remegő kezükből kihullott a kardjuk. De volt egy táltos csikájuk. Az két nyelítés közben megszólalt emberhangon:

– Pattanj csak a hátamra, ólomhuszárom, én tudom, hol a csákód, elröpítelek oda!

Megörült az ólomhuszár, leugrott ólomlováról, bizony csak akkor látta, hogy a derék jószág erősen megsántult mind a négy lábára. Rábízta hát a nádberekji nagy híru gyógykovácsra, aki véletlenül épp arra őgyelgett, s azzal a táltos csikó hátán termett.

Kilenc órán át repült vele a táltos csikó, hegyek felett, völgyek felett, folyók felett, tengerek felett. Tűnődhetett az ólomvitéz, hogy eshetett meg, hogy ilyen messzire gurult el a csákója? No, de addigra már le is ereszkedett a táltos csikó egy száztornyú palota százoszlopos udvarára.

A palotaudvaron hét szökőkút negyvenkilenc gyémántos sugara szökellt a magasba, s hullott alá lágyan, lágy permetezéssel a hét kagylóforma márványmedencébe.

Ámult az ólomhuszár, s épp körülcsodálkozott volna, amikor a márványpadon egy csodaszép tündérlányt pillantott meg. A tündérlány olyan szép volt, hogy érette minden áldott nap kerek egy órával később pihent le a nap, mint másutt, hogy tovább láthassa. Hej, az ólomhuszárnak olyan melege lett egyszerűen a pusztá ránézéstől, hogy majd elolvadt.

– Hát te hogy kerülsz ide? – csodálkozott a tündérlány, amikor megpillantotta. Az ólomhuszár hetykén pengetni kezdte erre a sarkantyúját, hogy csengett-bongott tőle a palota márvány udvara, és elmosolyodott, de közben küssé zavartan pödörgette ólombajszát:

– Hát... nagy csatában voltam, golyót lakomáztam, s a golyóalakomázás közben elvesztettem a csákómat. Csákókeresőben a táltos csikóm röpített ide...

A tündérkissasszony felkacagott:

– Aztán hol a te táltos csikód, mert bizony én semerre se látom. Körülnézett a huszár, s lekonyult a bajsza, mert a táltos csikó eltűnt, akár a kámfor. De aztán felragyogott a szeme:

– Igaz, ami igaz. Ám az is igaz, hogy az én elveszett csákóm ott piroslék az öledben!

– Ez a te csákód? – csodálkozott a tündérlány. És elpirult. – Az égből pottyant az ölembe.

– S azzal már nyújtotta is a huszárnak.

Az megköszönte, s a fejére tette. Azzal indult kijelé a palotaudvarból. Ám a világszép tündérlány utána szaladt. Utol is érte a kapuban.

– Ha kedved tartja, maradj nálunk – mondta csendesen, és lesütötte a szemét.

– Maradnék szívesen – felelte a huszár – de hárman mentünk a csatába, a nagy golyóalakomára, az egyik pajtásom otthagya a fél lábát, a másik a fél karját. Reám várnak. S a lovam is énreám vár a nagybereki gyógykovácsnál.

A szépséges szép tündérlány tán még most is integet a selyemkészkendőjével a palotakapuból, pedig a három ólomkatona már rég hazaért hozzám.

Mert én voltam a gazdájuk, kisgyerek koromban. Most meg a kisfiamat szolgálják. Igaz, az egyik félkarú, a másik: féllábú, a harmadiknak meg a paripáját mindmáig se tudta meggyógyítani a nagy hírű kovács.

De annyi baj legyen! A fő: hogy ólomszívüket a becsület hevíti!

Tordon Ákos: A mézeskalács huszár

Élt egyszer egy huszár. Mézeskalács huszár. Mézeskalácsból volt a csákója, csizmája, kardja, paripája. Mézeskalácsból volt a szíve is, mégis megdobbant, amikor Napsugár kissasszonyt megpillantotta. Nyomban megszerette, feleségül kérte.

De Napsugár kissasszony csak kacagta. Kacagta alkonyatig rendületlen, s akkor elillant a többi napsugárral.

– Hej-haj! – búsult a huszár, és mézeskalács szíve akkorát dobbant bánatában, hogy a jegenyefa hegyén üldögélő Hold is meghallotta.

– Mi baj huszárom? – kérdezte részvétellel.

– Feleségül kértem Napsugár kissasszonyt – panaszoalta a huszár -, de ő hallani sem akar rólam.

– Bizony nem csodálom, a Napsugár kísasszonykák mind rátartiak – felelte a Hold. – Kevesellik a magadfajta mézeskalács huszárokat... Az én leányaim szerényebbek... A szende Holdsugár kísasszonykák ott táncoltak szemlesütve a Mézeskalács huszár előtt. De az meg sem látta őket, egyre csak a Napsugár kísasszonyra gondolt. A legkisebb holdsugárka megsajnálta, s így szólt hozzá:

– Ismerem jól a Napsugár kísasszonyodat. Ha azt akarod, hogy a feleséged legyen, el kell őt kápráztatnod csodálatosnál csodálatosabb hőstettekkel!

Több se kellett a huszárnak! Megsarkantyúzta a lovát, s elvágtatott a legnagyobb csata kellős közepébe. Olyan vitézül verekedett, hogy csata után annyi kitüntetést kapott, hogy még a lovának is jutott belőle!

Elő is léptették tábormokká nyomban, s hozzá akarták adni feleségül a császár legkisebb leányát, de a Mézeskalács huszár nem ment el háztűznézőbe a császár udvarába, helyette a felkelő nap felé sarkantyúzta lovát.

A kényes – fényes Napsugár kísasszony táncos léptekkel indult a földre, ám útközben nagy fekete felhő állta el az útját, és várába zárta. Ki tudja meddig raboskodott volna ott, tán meg is öszül a raboskodásban, ha a Mézeskalács huszár ki nem szabadítja.

– Köszönöm, hős vitéz! – nyújtotta ujjá hegyét megmentőjének Napsugár kísasszony. A sok kitüntetés miatt nem ismert rá a Mézeskalács huszárra.

– Szólj, mit kívánsz hősi tetteidért!

– Kívánhatok – e mást – válaszolta a Mézeskalács huszár -, mint amit tegnap kívántam: azt, hogy légy a feleségem!

– Ó, hát te vagy a kis Mézeskalács huszár? – húzta el száját Napsugár kísasszony, és kacagni kezdett.

– Ne kacagj ki, komolyan beszélek! – kérte a Mézeskalács huszár.

– Jól van. Én komolyan beszélek – komolyodott el Napsugár kísasszony. – A feleséged leszek, ha holnapra tükörrre cseréled ki a szívedet érettem!

– Kicserélem – felelte a huszár, és elvágtatott mézeskalács lován. Sorra járta a mézeskalácsosokat, de csak a százegyedik mutatott hajlandóságot, hogy tükörszívre cserélje ki a szívet.

Azóta a tükörszívű Mézeskalács huszár a világot járja, megtalálhatják őt minden vásárban, hiszen messzire csillog a tükör a szíve helyén. Az aranyfényű Napsugár kísasszony is ott kellett magát a tükrös mellű huszár előtt, de hiába, mert a huszár azon minutumban, hogy tükörré cserélte el a szívet, elfeledte őt mindörökre.

Bolond Istók generális

Egyszer volt, hol nem volt, volt egyszer egy Bolond Istók nevű legény. Egyik nap gondolt egy nagyot, és elhatározta, hogy beáll katonának. El is ment a kaszárnnyába és jelentkezett a főkapitánynál.

– Főkapitány úr! Bolond Istók alázattal jelentkezik katonának.

Be is vették, de harmadnapra hazaeresztették. Mert mindent fordítva csinált, amit mondtak.

Ha azt mondták: jobbra fordulj! – ő balra fordult.

Ha azt mondták: állj! –akkor ő leült a földre.

Ha azt mondták: előre! – akkor Bolond Istók visszahátrált.

Eleinte pofozgatták, bezárták, koplaltatták. Utóbb aztán megkérdezték tőle, hogy miért csinál mindent fordítva.

– Azért – mondta büszkén Bolond Istók-, hogy az ellenség megzavarodjon. Mert ha az ellenség meghallja, hogy nekünk jobbra kell mennünk, akkor ők minden puskával jobbra fognak löni. De ha én fordítva teszek mindent, akkor az ellenség nem bír követni és összezavarodik.

Ez egyáltalán nem tetszett sem a főkapitánynak, sem pedig a többi katonának. Ezért hát elküldték.

Gondolta Istók: azért mégis megmutatom, hogy nekem van igazam.

Hazament a falujába és összehívta a cimboráit.

– Csináljunk – mondotta – olyan hadsereget, amilyen még sose volt a világon. Én leszek a generális. Amit én mondom ti mindig fordítva teljesítétek.

Azzal elkijáltja magát: – Kezeket le!

Erre mindenki felemelte a kezét.

– Jobbra nézz! Erre meg mindenki balra nézett.

– Előre! – mondta Istók! Erre mindenki hátrafelé ment.

Egyszer a főkapitány és a serege Bolond Istók falujában masírozott. Amint meglátták Istók furcsa hadseregét majd megpukkadtak a nevetéstől.

Só-liszt gyurma receptje:

Hozzávalók:

- 20 dkg liszt
- 20 dkg apró szemű só
- 125 ml víz
- 1,5-2 evőkanál étolaj

Elkészítés:

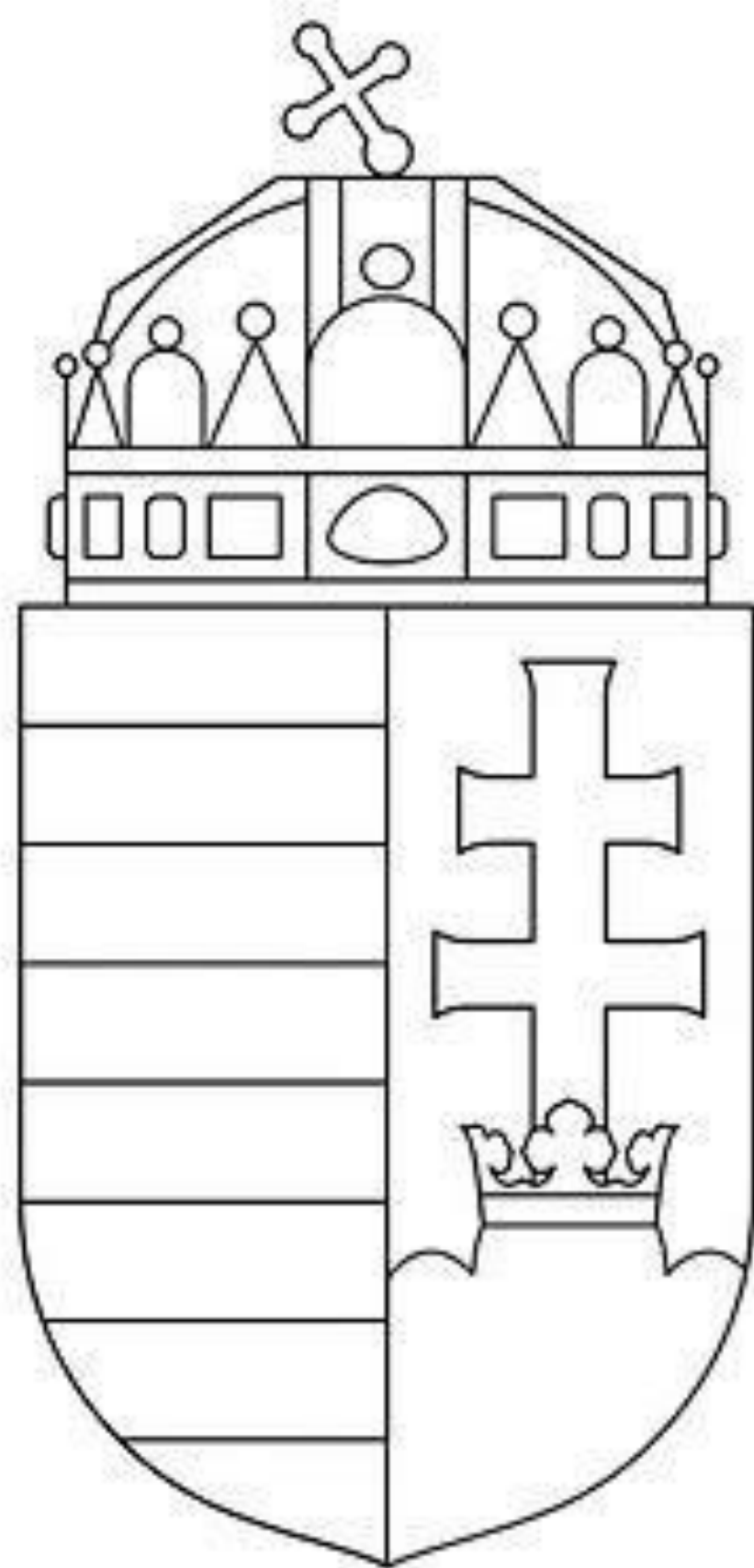
A lisztet keverd el a sóval, majd add hozzá a vizet és az olajat. Gyúrd kézzel jó alaposan össze, majd indulhat is a móka. Ezekben a lépésekben természetesen segíthetnek a gyerkőcök is. A kész alkotások 2-3 nap alatt kiszáradnak a szobában.

Fontos!!!! Ne kóstolgassa a gyerek! – egy csipettől még nem lesz baja, de egy nagyobb darab elfogyasztása hasfájást vagy épp hányást okozhat – a rengeteg só miatt.


Színezők







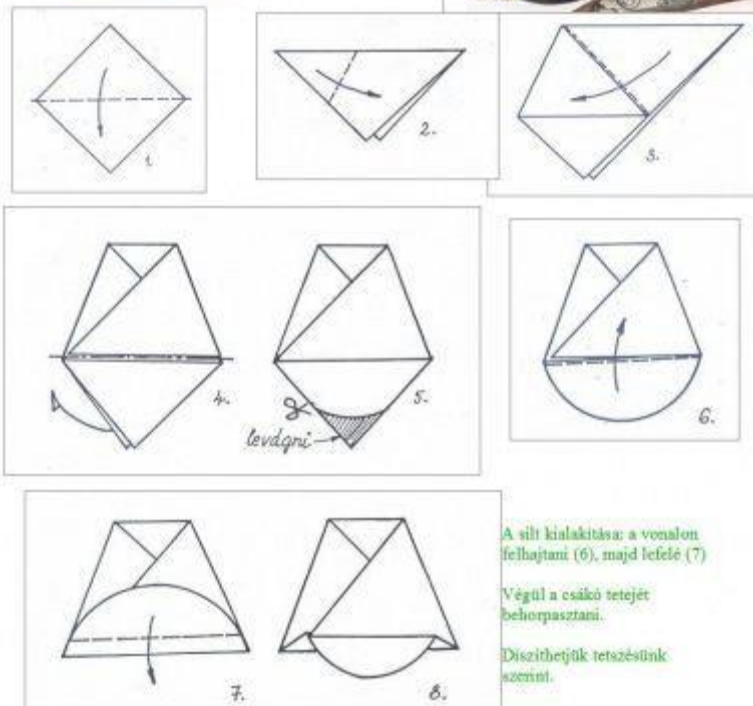


Papírcsákó hajtogatás: egyszerűbb, és nehezebb fajta.



Hajtogassunk csákót gyorsan és egyszerűen!

-  négyzet alakú fehér papír
-  piros, fehér, zöld krepp-papír
arany vagy nemzetiszíni zsinór
toll
színes ceruza



A silt kialakítása: a vonalon felhajtani (6), majd lefelé (7)
Végül a csákó tetejét behorpasztani.
Diszíteljük tetszésünk szerinti.