

## Tevékenységi tervek

Tervezett projektek a tevékenységekbe integrált tanuláshoz

*A projekt címe: Az égig érő paszuly!*



*A projekt megvalósulásának tervezett ideje: 2021.03.16.-2021.03.19.*

*A projekt tervezett indító élménye: Bab ültetés!*

*A projekt várható lezáró élménye: Élménybeszámoló, „hogyan vagy?”-beszélgető kör” - Zoom felületén!*

*A projekt megvalósítása során kiemelt céljaink:*

*A gyermek és környezet harmonikus viszonyának kialakítása, képességek és készségek fejlesztése annak érdekében, hogy a gyermekek megfelelően tudjanak tájékozódni, eligazodni közvetlen környezetükben.*

*A projekt során kiemelten fejleszthető képességek pl: Szókincsbővítés, memória és finommotorika fejlesztés, környezettudatos gondolkodás formálása, természethez való pozitív érzelmi viszony fejlesztése, gondoskodó attitűd és felelősségérzet erősítése, természeti értékek szeretete, védelme.*

*Megjegyzés: A tervezett tevékenység megvalósulásának jelölése: +, ha elmaradt a megvalósítás: -*

<p style="text-align: center;"><b>Játék</b></p> <p style="text-align: center;"><b>Játék feltételeinek biztosítása</b></p> <ul style="list-style-type: none"> <li>(ötletek a játék tevékenység megsegítéséhez, kiegészítő eszközök készítése)</li> </ul>	<ul style="list-style-type: none"> <li>Szerepjátékok</li> <li>Íráselőkészítés:</li> </ul>   <ul style="list-style-type: none"> <li>Ritmikus soralkotás bab, színes gombok, lego felhasználásával:</li> </ul> 	
---	--	--

<p style="text-align: center;"><b>Külső világ tevékeny megismerése</b></p>	<p><i>Ha tavasszal kimegyünk egy közeli erdőbe, rengeteg formában csodálhatjuk meg a növekedés apró lépéseit. A földből kibújnak az első kora tavaszi virágok, a lecsupaszodott fákon megjelennek a rügyek.</i></p>	
--	---	--

- *Alapvető környezet és természetvédelmi ismeretek*
- *matematikai tapasztalatok, matematikai játékok*

Otthonunkban is megcsodálhatjuk ezt a folyamatot, a legegyszerűbb és leglátványosabb módja, ha egy maroknyi babot kicsíráztatunk. Az óvodás korosztály számára, ez maga a varázslat.

Megfigyelhetjük, ahogy a maghéj felreped, majd a gyökérkezdemény lefelé indul el, és ahogy talajt talál, megkapaszkodik és befordítja a magot. A hajtáskezdemény pedig fölfelé indul. Jól látszik, ahogy a gyökérkezdemény fő és mellékgyökerekre bomlik és fehér marad, míg a hajtáskezdemény gyorsan bezöldül és kibomlanak rajta az első levelek. A gyerekek hurkapálcikán bejelölhetik, hogy melyik nap mennyit nőttek a hajtások, majd egy friss növénykezdemény minden részét megmutathatjuk egyetlen szem babcsírán.

<https://www.youtube.com/watch?v=w77zPAAtVTuI>

*Kísérletek:*

Tegyünk kis tálkákba vizes vattát vagy vékony réteg virágföldet, és fektessük rá a magokat. Ajánlatos az ültetés előtt egy éjszakára vízbe áztatni őket, hogy a felpuhult külső héjat gyorsabban áttörje a gyökérkezdemény.



Kipróbálhatjuk azt is, hogy befőttesüveget megtöltünk nedves vattával vagy földdel. A magokat helyezzük el az üveg fala mentén úgy, hogy jól látszódnak. Így megfigyelhetjük, hogy tulajdonképpen mi történik a föld alatt. Hogyan kezd szerteszét ágazni a gyökér, hogyan találja meg a hajtás a felszínt, és hogy emelkednek a talaj fölé az első levelek.



*Matematikai tapasztalatok: Számképek felismerése, halmazképzés, ismerkedés a számszomszédokkal!*



### *Verselés, mesélés*

- *anyanyelvi játékok*
- *beszélgető kör*
- *drámajátékok*

### *Verseik:*

- *Kicsi mag a föld alatt  
napsugarat hívogat.  
Ha a tavasz közeleg,  
pici csíra növeget.  
Kapaszkodik a gyökér,  
kis növényke fényre ér.  
Nő a szára, levele,  
nyújtózkodik fölfelé.  
Bimbót ringat, szirmot nyit,  
illatával beborít.*
- *Növény nő az ég felé,  
gyökere a földben még.  
Fönt kinyílik a virág,  
középen a szép zöld szár.*
- *Nemes Nagy Ágnes: Futóbab*  
  
*Láttatok-e futóbabot,  
piros babot, fehér babot,  
mit Bors néni felfuttatott?*  
*Babot futtat karóra,  
karján van egy kar-óra,  
azon méri hány perc alatt  
fut a bab a karóra.*  
*Piros bab, fehér bab,  
de legszebb a futóbab*
- *Madarak voltunk, földre szálltunk,  
Búzaszemet, szedegettünk,*

	<p><i>Mond meg nekem te, hányat mondasz te?</i></p> <p><i>Mese: Az égig érő paszuly</i></p> <p><a href="https://www.youtube.com/watch?v=WvVee6RM38">https://www.youtube.com/watch?v=WvVee6RM38</a></p> <p><i>Anyanyelvi játékok; Találós kérdések;</i></p> <p><i>Melyik ág nem hajt ki sosem (Nadrág)</i></p> <p><i>Melyik vetéshez nem kell mag? (Nevetéshez)</i></p> <p><i>Képolvasás – (színezd ki és rajzolj te is): balról-jobbra haladás irányának kialakítása, fejlesztése 33-34.</i></p>	
--	--	--

<p><i>Rajzolás, festés, mintázás, kézimunka</i></p>	<ul style="list-style-type: none"> <li>• <i>Élményrajzok</i></li> </ul>  <ul style="list-style-type: none"> <li>• <i>Babültetés</i></li> </ul> 	
---	--	--

<p><i>Mozgás</i></p> <ul style="list-style-type: none"> <li>• <i>a mindennapos testmozgás játéka, feladatai</i></li> </ul>	<ul style="list-style-type: none"> <li>• <i>Ugróiskola</i></li> <li>• <i>Séta, kirándulás a közeli erdőben!</i></li> <li>• <i>Labdahasználat!</i></li> <li>• <i>Futó és fogójátékok!</i></li> <li>• <i>Akadálypálya építés</i></li> </ul>	
--	---	--



<p><b>Ének, zene, énekes játék, gyermektánc</b></p>	<p>Zenei feladat: Éneklési készség fejlesztése!</p> <p>Csicseri borsó bab lencse  <a href="https://www.youtube.com/watch?v=T1MKyjK9n6E">https://www.youtube.com/watch?v=T1MKyjK9n6E</a></p> <p>Én kjs kertet kerteltem  <a href="https://www.youtube.com/watch?v=lkrgKmfKdW">https://www.youtube.com/watch?v=lkrgKmfKdW</a></p> <p>Beültettem kiskertemet a tavasszal...  <a href="https://www.youtube.com/watch?v=NUiQGwPo9Iw">https://www.youtube.com/watch?v=NUiQGwPo9Iw</a></p> <p><u>Sándor napján</u>  <a href="https://www.youtube.com/watch?v=bdc3AJ-9FAk">https://www.youtube.com/watch?v=bdc3AJ-9FAk</a></p> <p>Járom az új váramat, járom a sajátomat...  <a href="https://www.youtube.com/watch?v=TBnMUa96GPc">https://www.youtube.com/watch?v=TBnMUa96GPc</a></p> <p>Szervusz kedves barátom  <a href="https://www.youtube.com/watch?v=jas9nauAiVg">https://www.youtube.com/watch?v=jas9nauAiVg</a></p> <p>Zenehallgatás: Vivaldi-Négy évszak-Tavaszi  <a href="https://www.youtube.com/watch?v=V4owCW49R6E">https://www.youtube.com/watch?v=V4owCW49R6E</a></p>
---	---

ErdőErnő Bácsi meséi:

Miből áll a talaj?

<https://www.youtube.com/watch?v=1bxqan2DCYM>

Mi az az erdő?

<https://www.youtube.com/watch?v=qieaVaYejk8>

Mi történik tavasszal az erdőben?

<https://www.youtube.com/watch?v=tYV'Kq-Av5GE>

### Népmese: Az égig érő paszuly





Egyszer volt, hol nem volt, hetedhét országon is túl, volt egyszer egy szegény asszony. Annak volt egy fia meg egy kis tehénkéje. Egyszer úgy elfogyott az ennivalójuk, hogy el kellett a kis tehénkét hajtsák a vásárra, hogy eladják. Mondja az anyja a kisfiúnak: - Eredj, fiam, reggel hajtsd el. De vigyázz ám, hogyan adod el, nehogy károsak legyünk benne. El is hajtotta a fiú a vásárra, hát mindjárt akadt is vevője. Meg is csinálta a vásárt a fiú, elcserélte a tehenet egy szem paszullyal. Vitte haza a paszulyt a kisfiú, mutatja az anyjának, mit kapott. Az anyja sírt keservesen, hogy a tehénkét ennyiért adta oda. De a fiú vigasztalta: - Ne búsuljon, édesanyám, azt mondta az öregember, aki megvette a tehenet, hogy még most, este ültessem el, s meglátom, hogy mi lesz belőle. Elültette a kisfiú az ablak alá a kis kertbe a paszulyt, de még vacsorázni sem tudott, úgy várta, hogy mi lesz vele. Csak lefeküdt. Hát reggel, mikor felébredt, látta, hogy kikelt a paszuly. Kinéz az ablakon, de nem is látta a tetejét. Gondolta, kimegy, megnézi kívülről. Kiment s megnézte, de bizony ökegyelme hiába bámulta, nem látta a tetejét. Mondja az anyjának: - Na látja, édesanyám, mennyit ér a paszuly. Megyek, felmászom a tetejére. Az anyja mind kérelte, hogy ne menjen, de mégis elment. Délfelé elindult, s ment felfelé a paszulyon. Addig ment, mendegélt, már olyan magasságban volt, hogy szinte szédült. Akkor egyszer csak elérte az égboltot. Hát ott az égbolton volt egy kis nyílás. Bekukucskál a fiú, s lát ott valami világosságot. Azt gondolja magában: "A paszulynak elértem a tetejét, de most már szeretném megnézni, mi van ott benn." Összeszedte a bátorságát, s belépett az ajtón. Hát látja, hogy ott nem is messze van egy kis házikó. Gondolja magában: "Most már úgymint éjjel van, itt szállást kérek, s reggel megyek haza." Hát ahogy benyit, ott talál egy asszonyt. Felkérdi az asszony: - Hol jársz itt, te kisfiú, mikor az én uram a hétfejű sárkány? Ha meglát téged, rögtön megesz! Jaj, könnyörgött a kisfiú, hogy bújtassa el, mert ő úgy fél a sárkánytól. Kérdi az asszony: - Éhes vagy te, kisfiú? - Jaj, bizony éhes én - felelte a kisfiú -, még tegnap se ettem semmit. Az asszony adott vacsorát a kisfiúnak, a kisfiú megköszönte szépen a szíveséget. - Namármost gyere, rögtön bújjál el, mert jön haza az uram, s ha meglátja, hogy itt vagy, mind a kettőnket megöl. De hová? - gondolkodik az asszony. Hova bújtassa el a kisfiút? Gondolja magában, behozza a dagasztóteknőt, beteszi az ágy alá, s aláborítja a kisfiút. Álmos volt a kisfiú, de úgy meg volt ijedve, hogy nem mert elaludni. Hát mikor üti az óra a tizenkettőt, támad nagy dörömbölés, zúgás. Jön haza a hétfejű sárkány, hoz egy fekete tyúkot a hóna alatt. Leteszi az asztalra, s mondja: - Toj egyet! Hát rögtön tojt a tyúk egy aranytojást. A sárkány megint rákiáltott. - Toj még egyet! Ameddig mondta a sárkány, addig mindig tojt a tyúk. De a sárkány nagyon éhes volt. - Asszony, vacsorát ide! - kiabálta. Ad az asszony vacsorát, vacsorázik a sárkány. Mikor megvacsorázott, azt mondta a feleségének, hogy adja oda a muzsikáját. Amint ott muzsikál, egyszer csak elkezd szaglálni. - Te asszony, miféle idegen szag van ebben a házban? - Csak nyugodjék, lelkem, muzsikáljon, nincs itt semmiféle idegen. - Dehogy nincs. Nekem rögtön add elő, mert különben téged is széjjeltéplek. Az asszony addig csitította, amíg belenyugodott, s amint ott muzsikált, egyszer csak elérte az álom, s ahogy ott ült a karszékben, szép csendesen elaludt. Még nem is horkolt. Gondolta magában az asszony, jó lesz neki is lefeküdni, mert mindjárt megvirrad, s még nem is aludt. A kisfiú, mikor észrevette, hogy mind a ketten elaludtak, kibújt a teknő alól, hóna alá fogta a fekete tyúkot, a másik kezébe a muzsikát, s gyeriünk, szaladt vele ki a házból. Szaladt. Mikor jött volna be a lyukon, ahol felment, gondolja magában, visszanéz, vajon nem jön-e a sárkány a tyúk után. Hát úgy megijedt, mert a nagy sárkány egészen a nyomában volt már, úgy szaladt. A kisfiú gyorsan leeresztette magát a szál paszulyon, a szekerce éppen künn volt a karfán, vette, s hamar kivágta a szál paszulyt vele. A sárkány lebucskázott, keze-lába kitérött, s a kisfiú agyonütötte s elégette. Többet nem kell féljen tőle senki. Akkor bement az anyjához, aki nagyon búsult miatta, hogy hova lett. - Ne búsulj, anyám, lesz ezután mit együnk, lesz pénzünk, aranyunk elég! - Jaj, honnan lenne, fiacskám? - kérdi az anyja. - Mikor a tehenet elhajtottad, nem adtak érte csak egy szem paszulyt; ha a tyúkot eladjuk, azért nem kapsz csak egy felet. - Jaj, dehogy adom én el ezt a tyúkot - mondja a kisfiú. Bevitte a házba, felállította az asztalra, megsimogatta, s mondta neki: - Toj egyet! Hát a kis tyúk rögtön tojt egy

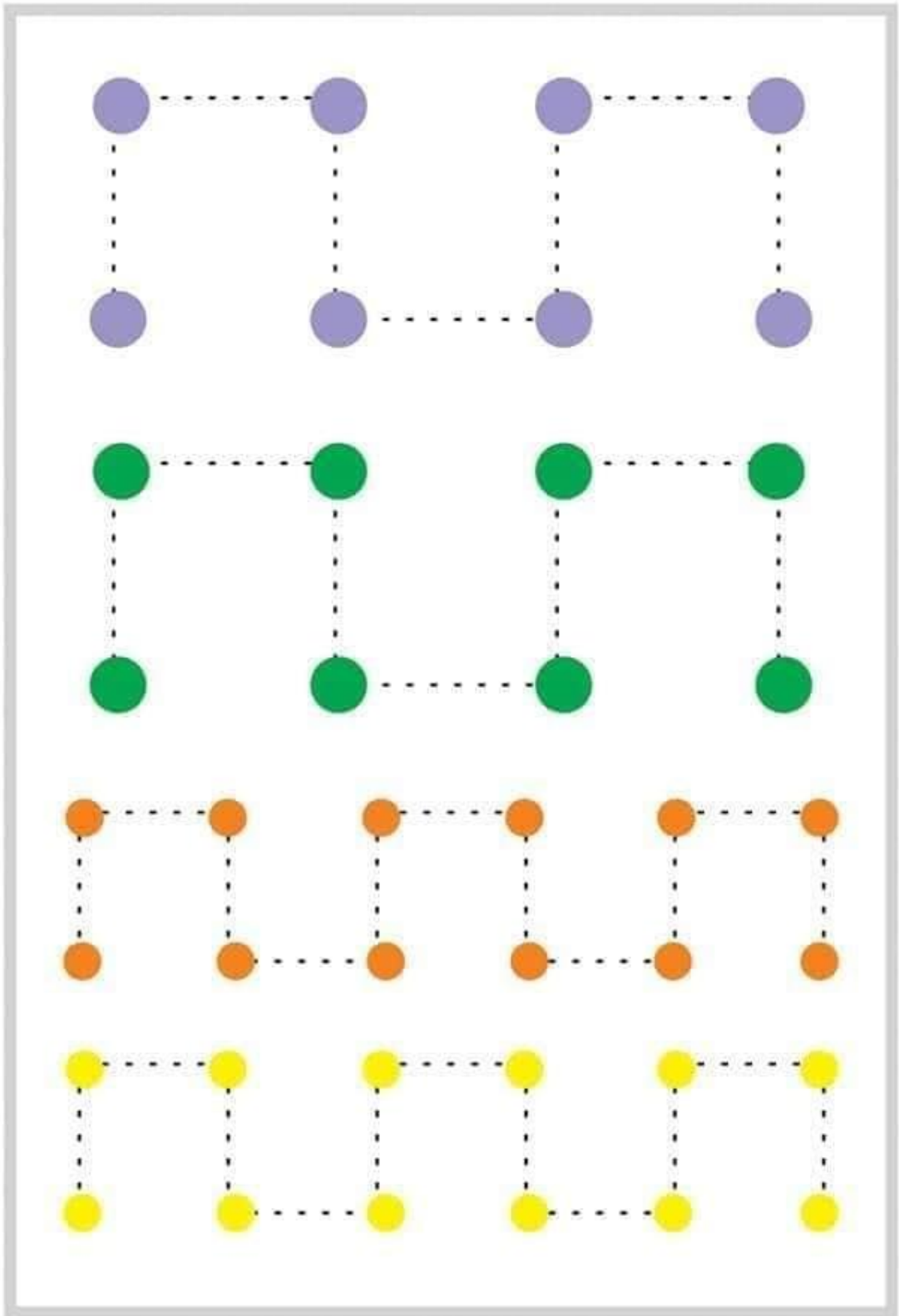
*aranytojást a kisleának is. Az anyjának tátva maradt szemé-szája a nagy csodálkozástól. Addíg tojatták, amíg meggazdagodtak, Csináltak szép házat, csúrt, vettek sok szép jószágot a pajtába, s vettek sok szép ruhát maguknak. A kisleán egész nap csak muzsikált, az anyja meg csak hallgatta. Aki nem hiszi, járjon a végére.*




# VAMOS LIGAR


LIGUE OS PONTOS COMO NO MODELO.





# Bonjour Monsieur Printemps







ESCOLA: \_\_\_\_\_

NOME: \_\_\_\_\_

PROFESSORA: \_\_\_\_\_

DATA: \_\_\_/\_\_\_/\_\_\_



*Cantinho Anályu*

JOÃO TEM QUE CHEGAR ATÉ O CASTELO DO GIGANTE.  
VAMOS AJUDA-LO? DESCUBRA QUAL É O CAMINHO  
CORRETO.

