

Tevékenységi tervek Málna csoport

Tervezett projektek a tevékenységekbe integrált tanuláshoz



A projekt címe: Tavaszvárás

A projekt megvalósulásának tervezett ideje: 2021.02.22-25-ig

A projekt tervezett indító élménye: hóvirággal kapcsolatos találós kérdések

A projekt várható lezáró élménye: zenélés a boomwackerekkel

A projekt megvalósítása során kiemelt céljaink:

A gyerekek ismerkedjenek meg (kiscsoport, középső) vagy elevenítsék föl eddigi ismereteiket (középső, nagycsoport) a kikelet, a tavasz jeleinek jellemzőivel, hóvirág tulajdonságaival, a hóvirág részeivel.

A projekt során megvalósítandó feladataink:

Beszélgetés, ismeretek felelevenítése, új ismeretek átadása a kikelettel, a tavasz jeleivel, a hóvirággal kapcsolatban. Kikelettel, tavasz jeleivel, hóvirággal kapcsolatos versek, mesék, mondókák, dalok, játékok felelevenítése, megismertetése a gyerekekkel.

A projekt során kiemelten fejleszthető képességek pl.:

Vizuális képességek (finommotorika, téri tájékozódás síkban, színérzék, kreativitás, ollóhasználat, vágás, ragasztás, festés technikája, szem-kéz koordináció). Gondolkodási képességek (emlékezet, figyelem, rövid és hosszú távú memória). Matematikai tartalmú tapasztalatok (számlálás, sorszámok, számképek-dobókockán, ujjon, számokkal, formák-téglalap, háromszög, négyzet, mérés). Szókincsbővítés, fogalomalkotás. Zenei képességek (ritmusérzék, tiszta énekítés, boomwackers használata). Testi képességek (karizom, lábizom, hátizom, egyensúly, tájékozódás térben). Szabálytudat alakítása, szociális érzék (együttműködés, egymásra való odafigyelés, érzelmi intelligencia, egymás munkájának elismerése, egymás segítése).

<p><i>Munka jellegű tevékenységek</i></p>	<p>Önkiszolgáló tevékenységek (terítés, asztal leszedése), Naposi feladatok –asztalnál ülés sorrendjében Különböző megbízások, (pl. zsebkendő/s/gyümölcsös kosár hozása, kenyérkínálás ebédnél, koszos tányér kivitele az ebédes kocsira) Öltözködés, gondozási teendők (fésülködés), rendrakás a csoportszobában, öltözőben, motorok, játékok elpakolása az udvaron. Ágyazás. Ágyhordás, ágypakolás Szükség esetén könyvespolc, rajzasztal és babakonyha felelős választása. Könyvespolcfelelős (könyvespolc rendben tartása, a polc rendjének ellenőrzése, a gyerekek figyelmeztetése a rend megőrzésére, és arra, hogy vigyázzanak a könyvekre) Függöny behúzó és összekötő felkéréses alapon – nagyok – tanulják a csomókötést. Nagyok segítségül hívása a kicsikhez.</p>	
-------------------------------------------	------------------------------------------------------------------------------------------------------------------------------------------------------------------------------------------------------------------------------------------------------------------------------------------------------------------------------------------------------------------------------------------------------------------------------------------------------------------------------------------------------------------------------------------------------------------------------------------------------------------------------------------------------------------------------------------------------------------------------------------------------------------------------------------------------------------------------------------------	--

<p style="text-align: center;">Játék</p> <p>Játék feltételeinek biztosítása</p> <ul style="list-style-type: none"> • (ötletek a játék tevékenység megsegítéséhez, kiegészítő eszközök készítése) 	<p>(Udvari) mozgásos játékok:</p> <ul style="list-style-type: none"> – Felállás a fa padkára. Az aktuális mondóka elmondása, miközben az egyenletest tapsoljuk, vagy dobantjuk. Minden elmondás után más-más feladatot hajtunk végre a vár körül, pl. • Futás • Oldalsó középtartásban röpködés • göngöngöri: malomkörzés mellső középtartásban • Szökdelés páros lábon • Magas térdemelés • sarokemelés • nyusziugrás • békaugrás • törpejárás • medvejárás (tenyér talajra érintésével vagy csak törzsdöntéssel és a 2 kar lógatásával) • sasszé • keresztmozgás: előkészítés: kászáló mozdulat, majd bal kezeddal érintsd meg jobb térdedet, úgy, hogy térdedet felemeled, majd jobb kezeddal, bal térdedet. Ezt a mozgást folytasd folyamatosan. • bohóc: terpesz-zár a hozzá hangolt karmozgással együtt: terpesz + taps a fej fölött, láb zárása és karok leengedése a comb mellé. • pörgés-forgás saját tengely körül <ul style="list-style-type: none"> – járás/futás a homokozó padkán, 3 kör futás a vár körül – télűző fogó: tavasz a fogó, akit elkap a többiek közül (tél) az is tavasz lesz (akit elkapta, aki tavasz lesz azt megjelöljük szalaggal, karikával/csípőre teszi egyik kezét) – 3 kör futás a vár körül – 3 kör csúszás a csúszdán – járás/futás a homokozó padkán, 3 kör futás a vár körül – fókamászásba/kúszva menj ki a mosdóig – Gólya bácsi, gólya énekesjátékkal fogócska: – A kör közepén áll a gólya, körülötte állók az egyenletes metrumra körbe járnak. A dal végén a gólyának el kell kapnia valakit a körülötte álló békák közül 	
-------------------------------------------------------------------------------------------------------------------------------------------------------------------------------------------------------------------------------	-------------------------------------------------------------------------------------------------------------------------------------------------------------------------------------------------------------------------------------------------------------------------------------------------------------------------------------------------------------------------------------------------------------------------------------------------------------------------------------------------------------------------------------------------------------------------------------------------------------------------------------------------------------------------------------------------------------------------------------------------------------------------------------------------------------------------------------------------------------------------------------------------------------------------------------------------------------------------------------------------------------------------------------------------------------------------------------------------------------------------------------------------------------------------------------------------------------------------------------------------------------------------------------------------------------------------------------------------------------------------------------------------------------------------------------------------------------------------------------------------------------------------------------------------------------------------------------------------------------------------------------------------------------------------------------------------------------------------------------------------------------------------------------------------------	--

<p>Külső világ tevékeny megismerése</p> <ul style="list-style-type: none"> • Alapvető környezet és természetvédelmi ismeretek 	<p>Motiváció: Mozgás gimnasztikai elemekkel kísérve Sarkadi Sándor: Télkergető versének első versszakára (Jer, jer, kikelet)</p> <p>Hóvirággal kapcsolatos versek találós kérdésnek:</p> <p>Mondók Nektek 2 találós kérdést, hallgasd végig mindkettőt, ha tudod, a megfejtést, csak tedd föl a kezed, ne kiabáld be!</p> <p>Aranyosi Ervin: A tavasz hírnöke!</p> <p>Gyurcsó István: Fehér ruhás hóvirág</p>	
-----------------------------------------------------------------------------------------------------------------------------------------------------	-----------------------------------------------------------------------------------------------------------------------------------------------------------------------------------------------------------------------------------------------------------------------------------------------------------------------------------------------------------------------------------------------------------------------------	--

- matematikai tapasztalatok, matematikai játékok

Mi az a kikelet? A tavasz kezdete.

Miből tudjuk, hogy közeledik a tavasz?

A gólyák hazatérnek (Idén január 18-án az esti órákban pillantották meg az elekeiek először a hosszú út után fészkébe érkező, megfáradt fehér gólyát.)

<https://www.beol.hu/kozelet/helyi-kozelet/megerkezett-elekre-az-elso-golya-3646723/>

Előbújnak az első tavaszi virágok (pl. hóvirág)

Egyre többet halljuk a madarakat csiripelni

Ha enyhe a tél végi időjárás a fák is elkezdenek rügyezni.

Kérdezzük meg a gólyát, hol járt:

Gólya bácsi, gólya c. énekesjáték

Kányádi Sándor: Hóvilág, hóvirág c. mű kapcsán megbeszéljük mennyi egy méter

Ismerkedés a hóvirággal:

Élő hóvirág megkeresése, megvizsgálása a Levendula csoport kiskertjében

Részei-hajtogatás közben, hagymás növény

Hóvirágról kép kirakása a csoportban, megfigyelése hajtogatáskor

Milyen hagymás növényeket ismertek?

Hagymás növények például:

Begónia

Kikerics

Nöszörmű

Dália

Kockásliliom

Sáfrány

Hagymafélék

Liliom

Tulipán

Jácint

Lovagcsillag

Dél-Afrika hagymásai

Kardvirág

Nárcisz

Észak-Amerika hagymásai

<http://www.tulipanvilag.hu/?lap=2#begonia>

Hagyma hajtás – Az a fontos, hogy az edény/váza nyaka keskenyebb legyen, így a hagyma nem csúszik le az üvegbe (az edény alakjára nincs szabály, igazából egy pálinkás pohár is megteszi). Az üveget töltjük meg vízzel, de ügyeljünk arra, hogy a víz szintje ne érje el a hagymát. A párologó víz mennyisége tökéletes mértékű nedvességet biztosít a hagymának. Az elpárologott vizet viszont rendszeresen pótoljuk.

<http://www.edenkert.hu/dizskert/viragagyasok/tavaszi-hagymasok-teli-hajtatasa/4989/>

Hagyma fejlődésének megfigyelése.

Hóvirághagyma ültetés kertekbe: Tojástartóba/fonott karikákba/színes lapokra (kertekbe) ültess annyi hóvirághagymát (pom-pom) csipesszel, amennyit dobtál a dobókockával, abba a kertbe, amit sorszámmal meghatározok. Tedd úgy a pomponokat, hogy látható legyen a dobókocka pöttyeinek képe. Utána sorba lehet rakni a kerteket számkép sorrendje szerint.



hóvirághagyma (pom-pom) ültetés csipesszel. Azonos számú, színű Pom-pom átrakása egyik kosárból a másikba. Többen játszható, mindenki másikat gyűjt a közös kosárból a saját tálkájába.

Szabályjáték: Ültess különböző színű virágokat pom-pom-ból Találj ki egy szabályt, mintát, sorrendet, amit folytatsz.

Pl. sárga, piros, kék/ 2 sárga, 1 piros, 2 sárga, 1 piros

Rakd ki a társadnak a sorozat elejét, kérd meg őt, hogy találja ki a szabályt, és folytassa!

Motiváció:

Vizuális foglalkozás közben tavaszi hangulatú, kikeletet idéző zenék hallgatása, az alábbiak közül válogatva:

A szőnyegre viszek tétre, tavaszra, nyárra jellemző színű transzparens papírokat.

A kisasztalra középre rakok egy vázát rügyszáraz ágakkal.

Megnézzük/körbe viszem a vázát, és kérem, figyeljék meg, mik vannak az ágon? Rügyszáraz. Milyen színűek? Barnák és zöldék. Milyen zöldék? Világos, vagy sötét. Mi lesz a rügyszárazból? Kifakadnak. Valamelyikből virág lesz, valamelyikből levél. Felhívom a figyelmet, hogy vizsgálgassák napról napra az ágakat az ajtó melletti asztalon.

Majd megbeszéljük, hogy most milyen évszak van, és milyen évszaktól várunk, Milyen évszak jön a tavasz után?

Most válogassátok ki a színeket, szerintetek, melyik szín, melyik évszakra jellemző?

Velem szemben bal oldalra tegyék a téli színeket, középre a tavasziakat, jobb oldalra a nyáriakat.

Aki szeretné, elmondhatja, miért azt a színt választotta. Megbeszéljük, miért jellemzik ezek a színek az adott évszaktól.

Majd: Most zenei találós kérdést fogunk játszani! Tavasz kezdetére a friss, világos, üde, meleg színek jellemzőek, nyárra az erősebb meleg színek, télre a hideg színek.

Lejátsszok Nektek különböző zenéket, melyeket egy-egy évszakra írtak a zeneszerzők.

Vivaldi 4 évszak: Tél(1./2. tétel), Nyár (6. tétel)

a vidám, kikeleteti hangulat megteremtését.

Felix Bartholdy Mendelssohn: Spring song

<http://www.youtube.com/watch?v=8mz5Rtx-Eu0>

Lejátszom egymás után a három évszakra jellemző zenét, tartok közöttük rövid szünetet. Te figyelj a zenére, és próbáld memorizálni, megjegyezni, hogy össze tudd hasonlítani a többivel. Próbáld kitalálni, melyik zene, melyik évszakhoz illik, de még ne áruld el.

Ez után külön-külön mindegyik zenerészlet után meg fogom tőletek kérdezni, hogy melyik évszakra jellemző szerintetek a zene, ha tudod, kézfeltétellel jelezd!

Megbeszéljük, miért ezt a zenét választották,

A foglalkozás után elmondom: Kányádi Sándor: Hóvilág, hóvirág c. versét.

Megszámoljuk, hányat kell aludni a meteorológiai tavasz kezdetéig.

Megbeszéljük, mennyi egy méter (100 pici egység, 100 cm: megmutatom egy mérőszalagon) és egy öl? Melyik a nagyobb?


(öl [fm] és méter [m] közötti váltószám 1,8288. Ez azt jelenti, hogy az öl nagyobb mértékegység mint a méter.

- Egy öl hány méter? $1 \text{ [fm]} = 1,8288 \text{ [m]}$
- Egy méter hány öl? $1 \text{ [m]} = 0,54680664916885 \text{ [fm]}$

Kirákok egy mérőszalagot a parkettára, olyan hosszúra hajtom, amilyen hosszú egy méter. Amikor mentek ki a mosdóba, mellé feküdhettek, megmérhetitek magatokat, hosszabbak vagytok-e mint egy méter.


Most ti lesztek a virághagymák, akik a paplan alatt alszotok! Guggoljatok le, leterítelek benneteket ezzel a fehér, átlátszó függönyanyaggal, bekapcsolok Nektek egy kis tavaszi zenét. Csukjátok be a szemeteket, és a saját ritmusotokban, a másikra vigyázva, bújjatok ki a hó alól, és lassan fejlődjétek hóvirággá, a zene ritmusára mozogva, táncolva. Aki kifejlődött, és úgy érzi, már hóvirággá vált, visszavarázsolom emberré, és mehet ki öltözni.





Feladatlapok:

 Name: _____


Find and Count

Choose to color for each creature and color each one. Then count how many you found and fill in the boxes below with how many of each creature you found.



<input type="checkbox"/>		<input type="checkbox"/>		<input type="checkbox"/>
<input type="checkbox"/>		<input type="checkbox"/>		<input type="checkbox"/>

Counting Worksheet www.allkidsnetwork.com All Kids



Milyen alakokból áll a sudoku? Megbeszéljük, hogy nagy és kis négyzetek is vannak benne, megszámoljuk, hány kis négyzet egy nagy négyzet. Hány nagyobb négyzetet látunk, és hány kis négyzetből áll az egész sudoku.

Verselés, mesélés

- anyanyelvi játékok
- beszélgető kör
- drámajátékok

Hóvirággal kapcsolatos találós kérdések:

Aranyosi Ervin: A tavasz hírnöke


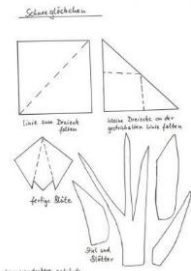
Apró szirmok, hófehérek,
tisztaságuk, mint a hó.
Rég várt, kedves jövevények,
tavaszt hívó, akaró!
Apró postás, zöld ruhában.
Ő a teljes üzenet:
– Ébredszik már a tavasz,
közeleg a kikelet!


Játék: középre áll a hóvirág, kap egy hóvirág fejdíszet, és egy zöld köntöst. Becsukja a szemét, mi a vers elmondása közben elrejtünk valaki előtt/mögött, mellett, valakik között egy borítékot, a vers végén a középén állónak meg kell találnia a tavasz üzenetét, amit elhoz a világ számára, meg kell határoznia pontosan a boríték helyét a viszonyszavakkal.

Gyurcsó István: Fehér ruhás hóvirág

Csingiling, csingiling, (triangulum megütése kétszer)
enyém most a szó,
lehet körülöttem
akármennyi hó.
Én vagyok az első

	<p>tavaszi virág, játsszik a szél, játszik, köszönt a világ.</p> <p>Kányádi Sándor: Hóvilág, hóvirág Hóvilág, holdvilág - alszik még a hóvirág. Félőles, méteres paplan alatt alszik; számoljuk ki, hányat kell még aludnia tavaszig.</p>	
--	----------------------------------------------------------------------------------------------------------------------------------------------------------------------------------------------------------------------------------------------------------------------------------------------------------	--

<p>Rajzolás, festés, mintázás, kézimunka</p>	<p>Hóvirág képalkotás (középső, nagycsoport): hóvirágfej elkészítése legyező hajtogatással, ragasztással a hóvirág többi részének kiegészítése rajzolással, vagy papírcsíkok felragasztásával (szár, levél). A nagycsoportosok maguk is vágathatják a papírcsíkot.</p>  <p>Hóvirág hajtogatás (középső, kis csoport): Hóvirág fej hajtogatás az alábbi ábra szerint:</p> 	
-----------------------------------------------------------------	---------------------------------------------------------------------------------------------------------------------------------------------------------------------------------------------------------------------------------------------------------------------------------------------------------------------------------------------------------------------------------------------------------------------------------------------------------------------------------------------------------------------------------------------------------------------	--

	<p>Felül lekerekített papírcsík felragasztásával és a végén kicsit lefelé hajtásával elkészítjük a hóvirág szárát. A leveléhez félbe hajtunk egy hosszú zöld papírcsíkot, melynek végét lándzsásra vágunk. V alakban, vagy a csíkot ketté vágva ragasztja a gyermek a virág szárához.</p>  <p>téglalap, háromszög alakok megbeszélése a hajtogatások alkalmával.</p> <p>Zöld, fehér festéket kirakva hóvirág festés tavaszi hangulatú zenei aláfestéssel. Kisebbek befesthetik tenyerüket, hogy a hóvirág szirmait megalkossák.</p>  <p>Tarisznya szövés Tarisznyapánt fonás, a fonál kímérése. Vasalható gyöngyözés</p>	
--	----------------------------------------------------------------------------------------------------------------------------------------------------------------------------------------------------------------------------------------------------------------------------------------------------------------------------------------------------------------------------------------------------------------------------------------------------------------------------------------------------------------------------------------------------------------------------------------------------------------------------------------------------------------------------------------------------------------------------------------------------------------------------------------------------	--

<p>Mozgás</p> <ul style="list-style-type: none"> a mindennapos testmozgás játéka, feladatai 	<p>(Udvari)mozgásos játékok Mondókák, vers gimnasztikai elemekkel kísérvé</p>	
-------------------------------------------------------------------------------------------------------------------	-----------------------------------------------------------------------------------	--

<p>Ének, zene, énekes játék, gyermektánc</p>	<p>Énekes játék: Ismeritek ezt a dalt? Ha tudjátok, melyik lehet, tegyétek fel a kezeteiket! A dallam eljátszása boomwackerekkel.</p> <p style="text-align: center;">Én kis kertem kerteltem</p> <p style="text-align: right;">Magyar népdal</p>  <p style="text-align: center;">http://dalok.theisz.hu/?page=song&id=EnKisKertemKerteltem</p> <p>Én kis ker - tet ker - tel - tem, ba - zsa ró - zsát ül - tet - tem. Szél, szél fúj - do - gál - ja, e - ső, e - ső ve - re - ge - ti, hú!</p> <p>Én kis kertem kerteltem, (kapáló mozdulat) bazsa rózsát ültettem. (guggolásból felnyújtózkodás magasba) Szél, szél fújdogálja, (oldalra dőlés jobbra-balra) eső, eső veregeti, (dobbantás az egyenletes metrumra) hú! (leguggolás)</p>	
---------------------------------------------------------	-----------------------------------------------------------------------------------------------------------------------------------------------------------------------------------------------------------------------------------------------------------------------------------------------------------------------------------------------------------------------------------------------------------------------------------------------------------------------------------------------------------------------------------------------------------------------------------------------------------------------------------------------------------------------------------------------------------------------------------------------------------------------------------------------------------------------------------------------------------------------------------------------------------------------------------------------	--

Ismertek még a hóvirágon kívül hagymás virágokat? Mindig más, lehetőleg hagymás virágnevet helyettesítünk a dalba: hóvirágot, begóniát, kikericsot, liliumot, kardvirágot.

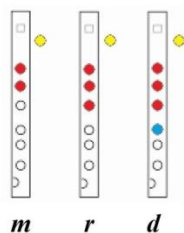
<https://www.youtube.com/watch?v=lfkgKmfKdw>

A dal eljátszása színkotta szerint boomwackerekkel kettésével (mindegyik gyerek kap egy színt).

Gólya bácsi, gólya
Gólya bácsi, gólya,
Hol jártál azóta?
A tengeri tóba.
Mivel jöttél haza?
Sípbal, dobbal, nádi hegedűvel



● = bal kéz
● = jobb kéz mutató ujj



<https://www.youtube.com/watch?v=2oOtXbYgeiM>

Játék (saját verzió):

A kör közepére választunk valakit, aki a gólya lesz, és egy lábon egyensúlyozik. A dal végén becsukja a szemét, és valakit kijelölünk a körből, aki hívja: brekk-brekk/kelep-kelep. A közepen lévő gyermeknek a hang irányába indulva kell megkeresnie a béka vacsoráját/kelepelő párját. Utána szerepcseré, mást választunk középre.

Másik lehetőség: fogócska:

A kör közepén áll a gólya, körülötte állók az egyenletes metrumra körbe járnak. A dal végén a gólyának el kell kapnia valakit a körülötte álló békák közül.

Mondókák:

Sarkadi Sándor: Télkergetők
Jer, jer kikelet,

*seprűzd ki a hideget:
ereszd be a meleget,
dúderegtsünk eleget.*

*Fuss el
február,
süss fel
napsugár:
szellő kerekedj,
langyos eső, megeredj,
árpa,
búza,
kukorica,
cseperedj*

<https://mindenovi.gportal.hu/gindex.php?pg=31608590&mid=5321147>

Sárga rózsa, vadvirág, állj ki gyorsan hóvirág!

Lehetőségek még mondókás mondogatáshoz:

*Ó-ő-ő, zöldül a mező!
Ásó, kapa, gyertek, ássuk fel a kertet!*

*Vidor Miklós: Virághívogató (részlet)
Hóvirág, hóvirág,
tárd ki nekünk a tavasz
kapuját!*

*Gazdag Erzs: A hóvirág éneke (részlet)
Kinyílott a hóvirág, vidámabb lett a világ...*

*Szepesi Attila: Virágmondóka (részlet)
Hóvirág,
hószőnyegen bújik át.
<https://jatsszunk-egyutt.hu/versek-tavaszi-viragokrol/>*

Tulipán-Tánclépések utánzása (Így tedd rá! tanfolyam mintájára):

*előkészület: az asztalra kirakok 6 karikát, melyekkel a foglalkozás végén
szabályt alkotunk*

*Jer, jer kikelet kezdetű vers:
Jer, jer (Egyenletes tapsolása/mozgás egyenletesre)*

kíkelet (titi tá- bal-jobb bal lábbal, „tulipán” táncléppel dobantással)

Minden verssorban hasonló struktúrával haladva

Melyik virágról beszélgettünk tegnap? Hóvirág.

Miből bújik ki a hóvirág? Hagymából.

Akkor milyen virág a hóvirág?

hagymás.

Lógasd le a karod a tested mellé. Zárd ökölbe a kezéd, mintha ez lenne a virághagyma. Majd tárd szét a tenyered, mintha megeredne a hagyma gyökere. Zárd ökölbe a kezéd, tárd szét, közbe a hó-vi-rág ritmusára (szótagolva-bemutatom)

hó (kéz ökölben)

vi (kéz széttár)

rág (kéz ökölbe)

Az első két képkocka szerint, az ujjakat a talaj felé kitérve:



A mozgást többször eljártsszuk,

Mondjuk ki a virág nevét és tapsoljuk a ritmusát! titi tá. Most a lábunkkal lépjük ki: bal, jobb, bal lábbal váltva (néptánc mozdulat: fut, fut megáll)

Majd, ha ez már jól megy, tapsolással, combra ütéssel, és ezek variálásával fejezzük ki a ritmust, és a gyermekek következő szabályjátékot megoldva, egyesével mehetnek ki, hogy udvari felszerelésbe öltözhessenek;

A asztalra 6 kártyát rakok, és bemutatom a feladatot: szabályjáték;

Zöld kártya: ökölbe zárt 2 tenyér,

sárga kártya: kinyitott 2 tenyér

Zöld kártya: ökölbe zárt 2 tenyér,

kék kártya: felfelé néző 2 kézfej

narancssárga kártya: kézfej megforgatásával asztallappal érintkező 2 kézfej.

kék kártya: felfelé néző 2 kézfej

Zenehallgatás:

Vivaldi 4 évszak: Tél (1./2. tétel), Nyár (6. tétel)

a vidám, kikelet hangulat megteremtésére:

Felix Bartholdy Mendelssohn: Spring song

<http://www.youtube.com/watch?v=8mz5RtX-Eu0>

Guiseppe Verdi: Tavasz (Printemps – Les vespres sicilienne)

<http://www.youtube.com/watch?v=zzVz6ZinS0U>

	<p>Frederic Chopin: Tavaszi keringő (Spring waltz) http://www.youtube.com/watch?v=KmzFDu2RQJ</p> <p>Ottorino Respighi: Madaralkák (Gli Uccelli) http://www.youtube.com/watch?v=0YJ55DWcc-s</p> <p>Secret Garden: Serenade to spring http://www.youtube.com/watch?v=1C77so90FIA</p> <p>Secret Garden: Papillon http://www.youtube.com/watch?v=qpEzOXG0m-I</p> <p>Christian Sinding: Rustle of spring http://www.youtube.com/watch?v=a4Gaddlgggo</p> <p>Edvard Grieg: To spring http://www.youtube.com/watch?v=ACc1x_GpAZk</p> <p>(Forrás: Óvónők kincsestára) [product id=348] https://ovonok.hu/2015/03/kikeleti-hangulat-klasszikus-zenevel/ Kikeleti hangulat klasszikus zenével Szerző: ovonok.hu 2015.03.10.</p>	
--	-----------------------------------------------------------------------------------------------------------------------------------------------------------------------------------------------------------------------------------------------------------------------------------------------------------------------------------------------------------------------------------------------------------------------------------------------------------------------------------------------------------------------------------------------------------------------------------------------------------------------------------------------------------------------------------------------------------------------------------------------------------------------------------------------------------------------------------------------------------------------------------------------------------------------------------------------------------------------------------------------------------------------------------------------------------------------------------------------------------------------------------------------------------------------------------------------------------	--

A meteorológiai és a csillagászati tavasz kezdete:

chrome-distiller://489f65d1-bb31-4e69-ba10-ce999f69a76f_ccc742f68c9ab97234fa8b370842b0614c4ce30f6d7bc44a37b762a52dc41676/?title=meteorol%C3%B3giai+tavasz+%7C+P%C3%A1rtai+%26+Ajner+megb%C3%ADzhat%C3%B3+id%C5%91j%C3%A1r%C3%A1s+el%C5%91rejelz%C3%A9s&url=https%3A%2F%2Fwww.eumet.hu%2Ftag%2Fmeteorologiai-tavasz%2F

Mese a hóvirágról (Évszakokkal kapcsolatos)

Egyszer volt, hol nem volt, az Óperenciás tengeren is túl volt egy csodaszép ország, Hónapország. Az ország lakói voltak felelősek az időjárásért, az évszakok változásáért. Ők felügyelték a virágok nyílását, a búza érését, a lomb hullását, a hóesést. Minden hónap egy-egy családhoz tartozott.

Történt egy szép napon, hogy hatalmas izgatottság támadt a királyi palotában. Márciusék ijedten jelentették Évszak- királynak, hogy eltűntek a hóvirág-hagymák. Keresték már mindenütt, a magtárban, a szomszédban Ápriliséknál, hátha ebben az évben később kell díszíteni velük az erdőket és a mezőket, de sehol sem találták őket. A tavasz viszont nem kezdődhet el hóvirág nélkül. Össze is ült íziben a Hónaptanács, hogy megoldást keressenek erre a hatalmas problémára. A tanács legöregebb tagjának, Január apónak jutott eszébe most is a megoldás. Hívják el Kalendárium tündért és idézzék fel a tavalyi tavaszt, hátha akkor kiderül hová kerültek a hóvirág-hagymák. A tündér meg is érkezett és elhozta magával a beszámolókat. A bölcsek nekijültek a vaskos irománynak, hogy megfejtsék a rejtélyt. Mindeközben az ország ifjai is nekijindultak a hagymák keresésének. Telt múlt az idő, az öregek csak olvastak és olvastak, míg nem az egyik felkiáltott.

- Hóhóhó, hiszen a raktárba bekerült a zsák. Onnan ki vihetted el?

Ugyanebben a pillanatban érkezett vissza az egyik ifjú, aki lélekzszakadva mesélte, mit hallott a szomszédos Törpeország egyik lakójától. A törpe elbeszélése szerint a gonosz Kék-boszorkány azzal dicsekedett, hogy ő gondoskodott róla, idén nem lesz tavasz, nem lesz vidámság. Ellopta Hónapország valamennyi hóvirág-hagymáját. Ijedten néztek össze a tanács tagjai. Hogyan fogják visszaszerezni jogos

tulajdonukat, hiszen a boszorkány varázsereje oly hatalmas. Nem tudják legyőzni se szép szóval, se csellel, se ármánnyal. Ekkor szólalt meg Kalendárium tündér.

- Nézzétek csak, Május Peti tavaly a saját kertjükhöz is ültetett hóvirág hagymákat a szabályzat ellenére, ráadásul a virágzás után nem szolgáltatotta be a maradékot.

- Nosza, menjünk el hozzá, hát ha akad még nála néhány hagymácska. - mondta

Így is tettek. Május Peti csak nézett, amikor megtudta mi járásban vannak nála a Tanács tagjai, ő már réges-régen megfejtkezett a hagymákról. Némi tündés után hátrament a kert végében lévő fáskamrába, majd boldog arccal hozta elő a kis vászonzacskót, amelyben a tavasz hírnökei, a vidámság zálogai bújtak meg.

Márciusék hamar nekiálltak a hagymák kiültetésének. Mivel a boszorkány gonoszsága miatt nagyon kevés hóvirág került ki az erdőkhöz, így felhívással fordultak valamennyi természetkedvelő teremtményhez, hogy ebben az évben ne szedjék le a fehér kisvirágokat. Hadd szaporodjanak, hadd növekedjenek, hogy az elkövetkezendő esztendőkhöz újra és újra megcsodálhassuk szépségüket, és látványukra örvendezhessünk a tavasz eljövételének.