

Tevékenységi tervek
Tervezett projektek a tevékenységekbe integrált tanuláshoz

A projekt címe:

Pitypang a vadvirágos réten



A projekt megvalósulásának tervezett ideje: 2023.08.30-15.

A projekt tervezett indító élménye: Beköltözéssel és piknikkel egybekötött játszódélután a Pitypang csoportban (08.30. 16 órától)

A projekt várható lezáró élménye: Az első két hét alkotásaiból és nyári emlékekből készült kiállítás

A projekt megvalósítása során kiemelt céljaink: Szokás-, szabály- és hagyományrendszer felelevenítése, kialakítása, bizalomépítés, csoportalakítás, egymás megismerése és elfogadása


Feladataink: Közösségépítést segítő, befogadást és visszafogadást támogató tevékenységek szervezése, kapcsolatok erősítése, érzelmi híd építés a csoportban dolgozó felnőttek és a hozzánk érkező családok között

A projekt során kiemelten fejleszthető képességek pl: empátia, türelem, ön- és társismeret, memória, figyelem

Munka jellegű tevékenységek

- Állandó tevékenységek jelölésére szolgáló díszek készítése
- Pitypangos dekoráció készítése
- A kiskertünk csinosítása (gazolás, locsolás, sepregetés...)
- Magaságásban termő zöldségek gondozása, paradicsomsaláta készítés
- Emlékek a nyárról (Gyűjtőmunka. Otthonról hozott tárgyi emlékekből kiállítás szervezés)



<p style="text-align: center;">Játék</p> <p>Játék feltételeinek biztosítása</p> <ul style="list-style-type: none"> • drámajátékok • ötletek a játék tevékenység megsegítéséhez, kiegészítő eszközök készítése 	<ul style="list-style-type: none"> • Közösségalkotó, kapcsolaterősítő játékok (labdás játék ejtőernyővel, guruljon a labda....-hez, párkereső játékok, érintős játékok) • Térbeli eligazodást segítő játékok • Felfedező játékok (képek vagy „mese” az óvoda különböző pontjairól, a gyerekeknek ki kell találnia a helyszínt!) • Ismerkedő, jelhagyó játékok (mindenki egy rajztablára rögzített papírral mozog zenére és megpróbál először a saját papírján majd társaién nyomot hagyni) • Nagyobbaknak: Párkereső <p>Annyi kis tárgyat készítünk egy kosárba, ahány gyerekkel játszunk, mindegyikből kettő egyforma legyen (fakockák, színes golyók, Lego elemek stb.). Mindenki választ magának egy tárgyat a kosárból és leülnek körben, háttal a kör közepének. Az első játékos hangosan keresni kezdi a párját. “Hol vagy piros kocka?” Akinek a kezében szintén piros kocka van, megszólalhat: “Itt vagyok!” A kérdezőnek meg kell mondania, kinek a hangját hallotta. Ha sikerül, mindketten befordulnak a körbe, így folytatódik a játék.</p> <ul style="list-style-type: none"> • Pókhálószövés fonállal • Jelek „drámajátékkal”-jelek eljátszása, kitalálása és tulajdonosa megnevezése <div style="text-align: center;">  </div>
---	--

<p>Külső világ tevékeny megismerése</p> <ul style="list-style-type: none"> • Alapvető környezet és természetvédelmi ismeretek • matematikai tapasztalatok, matematikai játékok 	<ul style="list-style-type: none"> • Az óvoda épületének felfedezése, bejárása • Balesetvédelemmel kapcsolatos információk, beszélgetések, szabályok felelevenítése, új szabályok bevezetésének átgondolása • Az óvoda udvarának határai, játszóeszközök rendeltetésszerű használatának szabályai • Ismeretszerzés a növények részéről (Pitypang vizsgálat nagyítóval) • Mérések, összehasonlítások, hosszabb-rövidebb, több-kevesebb fogalmak használata
---	--




Verselés, mesélés

- anyanyelvi játékok

- Jelversek (verses kötet nézegetése közben)
- Csoportunkhoz kapcsolódó mese megismerése
- Napirendhez kapcsolódó mondókák
- Janikovszky Éva: Már óvodás vagyok
- Fésűs Éva: A pitypang bóbítája
- Kepes Ágnes: Sün Peti és barátai
- Boldizsár Ildikó: Az elveszett madártoll (A mesék országa)
- Kormos István: Vackor az óvodában
- Vadadi Adrienn: Leszel a barátom?
- Madarak hangjainak hallgatása, felismerése (hallásfejlesztés)
- Bartos Erika: Koszorú

Koszorút fontam pitypangból,
Csillog a hűvös harmattól.
Barna hajamra feltettem,
Duna tükreben meglestem.
Gyönyörű sárga gömböcskék,
igazi nyári ékesség!



- **Anyanyelvi játékok:**
 - Bábos ismerkedő (Egy kedves kis bábbal, vagy plüssállattal körbejárunk és egy mondókát mondunk:
*Egy-kettő-három-négy, te kis cica hová mégy?
tip-top-topogok, óvodába indulok.*
Akihez érünk a bábbal, annak megkérdezzük a nevét. Ha cicával játszunk, akár nyávoghatunk is egyet:
“Miau! Én Cirmi vagyok. Téged hogy hívnak?”
A választott kisgyermek megmondja a nevét, majd ő jár körbe tovább a bábbal. Akihez odaér a mondóka végén, annak


megmondja a saját nevét és megkérdezi a társáét is. Aztán továbbadja a bábót és így folyik a játék...

**Rajzolás,
festés,
mintázás,
kézimunka**

- Pityangos alkotások



- Alkotások készítése (síkban és térben) fehér és sárga színekkel



- Saját jel búzadarába rajzolása
- A legszebb nyári emlék című kép elkészítése



Mozgás

- a mindennapos testmozgás játéka, feladatai

- Ismerkedés a tornateremmel (balesetvédelemmel kapcsolatos információk átadása, elfogadása)
- futó- és fogójátékok
- Tornáztatós mondókák felelevenítése
- „kirándulás az erdőbe”- állatok mozgásának utánzása- kúszások, mászások, szökdelések, gurulások (bukfenc minden nap)



<p>Ének, zene, énekes játék, gyermektánc</p>	<ul style="list-style-type: none"> • Erdő, erdő gilice... • Hej vára, vára... • Kör kör ki játszik... • Körbe körbe karikába... • Bújj, bújj zöld ág... • Tekerdik a kígyó... • Zenehallgatás: <p>Kolompos: Kezdődjék a multság https://www.youtube.com/watch?v=VOvjT8O9O1k</p>	
---	---	--

A Pitypang története



“Egy virágtündér megkérdezte a növényeket, hogy nézzenek ki. Mindegyikük szép, piros vagy fehér, nagy virág akart lenni, úgy virítani, mint egy nyári álom vagy kék, mint a tiszta ég. Csak a pitypang nem tudta, milyen szeretne igazán lenni, így a tündér még egy napot adott neki a gondolkodásra. Próbált dönteni, látta a napot majd úgy döntött, olyan szeretne lenni, mint a nap. Sárga és gyönyörű. Aztán meglátta a holdat, és meggondolta magát. Olyan szeretett volna lenni, mint a hold, fehér, kerek, áttetsző. Aztán felfigyelt a csillagokra, és nagyon megkedvelte őket is. Amikor a tündér újra eljött, nem tudta, mit mondjon neki: – Úgy lennék olyan, mint a Nap, mint a Hold és mint a csillagok. Nem tudok dönteni – sóhajtotta szomorúan. Így a kis virágtündér teljesítette minden vágyát. Ezért a pitypang eleinte sárga, mint a nap, majd fehér és kerek mint a hold, és mikor ráfújsz, akkor úgy szóródik szét mint a csillagok. Gyógyító ereje is ezért ilyen erős, mert összeadódik benne a Nap a Hold és a csillagok ereje.”/ (Yeshua Paolo Gioiello)

Reflexió		
Visszatekintés a tervezett tevékenységre	A megvalósult tevékenység leírása	A tevékenység értelmezése, módosítási javaslatok, fejlesztési tervek, ötletek

