

## Tervezett projektek a tevékenységekbe integrált tanuláshoz

<b>A projekt címe:</b>	„Megy az út, megy az út, kanyarog a gyalogút.”
<b>A projekt megvalósulásának tervezett ideje:</b>	2023. 09.18.-22.
<b>A projekt tervezett indító élménye:</b>	Közlekedési eszközökről szóló könyvek nézegetése
<b>A projekt várható lezáró élménye:</b>	Összegyűjtött pecsétek megszámolása

**A projekt megvalósítása során kiemelt céljaink:**

Alapvető balesetmegelőzési feladatok ismertetése, szabályok elsajátítása, és betartása. A balesetmentes közlekedés szabályainak megismerése, gyakorlása a csoportszobában és udvaron egyaránt. Közlekedési eszközök játékos megismerése.


**A projekt során megvalósítandó feladataink:**





Helyes viselkedés, -és magatartásformák kialakítása a csoportszobában, az udvaron és az óvoda egész területén. A közlekedési szabályok gyakorlása mindennap játékos formában.




**A projekt során kiemelten fejleszthető képességek:**

- Szociális képességek: beilleszkedés, egymás megismerése, csoport kohézió kialakítása, együttműködés, tolerancia fejlesztése, pozitív érzelmi kötődés elősegítése
- értelmi képességek: figyelem, szabálytudat kialakítása, beszédbátorság fejlesztése, megfigyelőképesség, hosszú távú memória fejl.
- Matematikai képességek: válogatás, csoportosítás
- zenei képességek: zene iránti fogékonyság kialakítása
- mozgásfejlesztés: téri tájékozódás, tér- irányok , feladattudat fejlesztése

Megjegyzés: A tervezett tevékenység megvalósulásának jelölése: +, ha elmaradt a megvalósítás: -

<p><b>Munka jellegű tevékenységek</b></p>	<p>Játékok helyének megismerése a csoportszobában.          Játékok elpakolása a szobában és az udvaron.          Önkihasználós munkák gyakorlása( tányér, pohár, szalvéta helye az asztalon).          Öltözésnél, vetkőzésnél önállóság gyakorlása, ruhák, cipők helyének megtalálása.</p>	
<p><b>Játék</b></p> <p><b>Játék feltételeinek biztosítása</b></p> <ul style="list-style-type: none"> <li>• (ötletek a játék tevékenység megsegítéséhez, kiegészítő eszközök készítése)</li> </ul>	<p>Ismerkedjünk a járművekkel! - járműves könyvek, képek nézegetése, beszélgetés a járművekről          Járműves dominó és puzzle  <u>Mozgásos játékok:</u>          1. Vonatos játék: székekből vonat kialakítása, vonatozás a szobán belül a szőnyeg körül, egymás vállát fogva, körbesétálva.          2. Repülő játék: körbejárunk, miközben 2 karunk oldalsó középtartásban          Közlekedős játékok: közlekedési útvonal, zebra kialakítása sínből, fakockából, festőszalag segítségével a csoportszobában          Közlekedési tárcsák használata:  <b>PIROS= TILOS JELZÉS. ÁLLJ MEG!!!!</b>  <b>ZÖLD= SZABAD JELZÉS.</b>  <b>INDULHATSZ!!!!</b></p>  <p>Keresd meg a helyét! Hol közlekednek a különböző járművek? (földön, vízen, levegőben)</p>	
<p><b>Külső világ tevékeny megismerése</b></p> <ul style="list-style-type: none"> <li>• Alapvető környezet és természetvédelmi ismeretek</li> <li>• matematikai tapasztalatok , matematikai játékok</li> </ul>	<p>Minden év szeptemberében megrendezik a Mobilitás hetét. Ezzel a kezdeményezéssel próbálják felhívni a figyelmet a környezettudatos közlekedésre.</p> <p>Nagyon fontos, hogy megtanítsuk a gyerekeket a biztonságos közlekedés szabályaira, és lehetőséget biztosítsunk a gyakorlásra. Fontos, hogy már egészen kicsi kortól megismertessük velük a jelzőlámpát, a zebrát, azokat a közlekedési táblákat, amelyekkel a leggyakrabban találkozunk.</p>  <p>Alapvető baleset megelőzési szabályok elsajátítása, elmélyítése.          Gyalogos közlekedés szabályainak megtanítása és gyakorlása a csoportszobában, a folyóson és az udvaron.</p> <p><b>Matematika:</b>          Járművek csoportosítása ( Hol közlekednek? Földön, vízen levegőben)          Összehasonlítás( több, kevesebb, ugyanannyi)</p>	

	<p>Térrányok, tájékozódás          Számfogalom kialakítása: Hány autó megy az úton?          Járművek színeinek felismerése és megszámlálása</p>	
<p><b>Verselés, mesélés</b>  <b>anyanyelvi játékok</b>    <b>beszélgető kör</b>    <b>drámajátékok</b></p>	<p><b><u>Mondókák:</u></b>          - Egy, kettő, három, négy, te kis cipő hová mégy?          Kipp, kopp, kopogok, óvodába indulok.            - Megy a hajó a Dunán...</p> <p><b><u>Versek:</u></b>          Döme Zsuzsa: Kerékpáron          Bartos Erika: Bárányfelhők ( Villamos, Trolibusz és Buszok című verse)          !  <u>Mesehívogató vers:</u>          Egyszer régen, nagyon régen, kint jártam a meseréten.          Ahogy mentem, ahogy jártam, tudjátok, hogy mit találtam?          Semmi mást csak egy mesét, kezdem is az elejét.</p> <p><b><u>Mesék:</u></b></p> <ul style="list-style-type: none"> <li>• Marék Veronika: Játsszunk utazást?</li> <li>• Marék Veronika: Boribon autózik</li> <li>• A kis piros autó kalandja</li> <li>• A kisautó bánata</li> <li>• Mézes mesék: Csodabicikli</li> </ul> <p><b><u>Drámajátékok:</u></b></p> <ul style="list-style-type: none"> <li>• Ziki, zaka, zakatol...</li> <li>• Megy a vonat dübörög, orrán, száján füstölög....</li> <li>• Beh, sok súly, meg se mozdul.          Friss szenet, ha bekapok, messze, messze szaladok.</li> <li>• Mondd meg a nevedet! ( ismerkedős játék)</li> <li>• Én mondom a jeledet, te mondog a nevedet!</li> </ul>	 
<p><b>Rajzolás,</b>  <b>festés,</b>  <b>mintázás,</b>  <b>kézimunka</b></p>	<p>Jelzőlámpa festése: színes körök festése piros, sárga, zöld színnel          Autók festése, díszítése sablon segítségével          Papírhajó, illetve repülő hajtogatás</p>	
<p><b>Mozgás a</b>  <b>mindennapos</b>  <b>testmozgás játéka,</b>  <b>feladatai</b></p>	<p><u>Egyszerű mozgásos mondókák, énekek:</u></p> <ul style="list-style-type: none"> <li>• Lassan forog a kerék...</li> <li>• Megy a gőzös...</li> <li>• Sétálunk, sétálunk...</li> <li>• Ziki-zaka, zakatol....</li> <li>• Egy, kettő, három, négy, te kis cipő, hová mégy?</li> <li>• Lóg a lába, lóga....</li> </ul>	

	<p><u>Mozgásos játékok:</u>  Vonatos játék  Repülős játék  Csónakázás énekekkel összekötve, billenő rácshintában hintáztatjuk a gyerekeket.</p> <p><u>Ének:</u>  Ring, ring, ring a tó, ring a csónakom,  lefele, lefele, lefele, lefele, csónakázni jó.</p>  <p>Megy az út, megy az út, kanyarog a gyalogút (séta)  Megy az út, megy az út, kanyarog a gyalogút.(séta)  Emelkedő, emelkedő, emelkedő, emelkedő,(lassú séta magas térdemeléssel))  lejtő, lejtő, lejtő, lejtő. ( futás)  Megy az út, megy az út, kanyarog a gyalogút (séta)  Hopp, egy gödör, ugord át!  Sok-sok kaland vár még Rád!</p> <p>Mozgásformák gyakorlása az udvaron: séta, futás, ugrás, mászás, egyensúlyozás</p>	
<ul style="list-style-type: none"> <li>• Ének</li> <li>• zene</li> <li>• énekes játék</li> <li>• gyermektánc</li> </ul>	<p><u>Ölbeli játékok, mondókák:</u></p> <ul style="list-style-type: none"> <li>• Gyí, paci, gyí te ló...</li> <li>• Hóc, hóc katona...</li> </ul>  <p><u>Énekek:</u></p> <ul style="list-style-type: none"> <li>• Megy a gőzös</li> <li>• Megy a Zsuzsi vonat...</li> <li>• Megy a vonat, dübörög...</li> <li>• Elindult hétpettyes katicabogárka...</li> <li>• Gryllus Vilmos: Katica dal ( Domború hátam...)</li> </ul>  <ul style="list-style-type: none"> <li>• Amikor a lámpa piros, kocsútra lépni tilos!  Sárgát mutat, tessék várni, zöldnél lehet átsétálni!</li> </ul> <p><u>Zenehallgatás:</u></p> <ul style="list-style-type: none"> <li>• Gryllus Vilmos: Bicikli</li> <li>• Buborék együttes: Közlekedési jelzőtáblák</li> </ul>	