


Tervezett projektek a tevékenységekbe integrált tanuláshoz



A projekt címe:	Hullámzik a tavacska...
A projekt megvalósulásának tervezett ideje:	2023.03.20-24.
A projekt tervezett indító élménye:	Csoportszoba díszítés, Könyvek, képek nézegetése víziállatokról.
A projekt várható lezáró élménye:	Kövesd a víz útját... séta az Ördögárok patak mentén.

A projekt megvalósítása során kiemelt céljaink:

Nagyon fontos az, hogy már kisgyermekkorban kialakítsuk azokat a szokásokat, ismereteket, amelyek birtokában a gyerekek tudatosan viszonyulnak majd a víz használatához és óvják a természetben található vizeinket.

A projekt során megvalósítandó feladataink:

A víz fontossága életünkben, a vizek és a környezetszisztaságának megőrzése, a víz hasznosítása. Ismeretek nyújtása a vizek és a vízpartok élővilágáról. A víz körforgása. Növények rügyeztetése, csíráztatása.

A projekt során kiemelten fejleszthető képességek:

Ok-okozati összefüggések, szociális képességek fejlesztése közös tevékenységekkel.


Verbális fejlesztés: gondolatok megfogalmazása. Memória, figyelem koncentráció fejlesztése versekkel, mesékkel.




Egészséges életmód alakítása: A szabadban tartott, mozgással egybekötött tevékenységek sorozata.




Vizuális képzelet fej: rajzolási, festési technikák gyakorlása, helyes ceruza fogás, olló használat gyakorlása.

Zenei fejlesztés: ritmikai készség fejlesztés, egyenletes lüktetés gyakorlása, halk-hangos fogalompár, dallam bújtatás.

Megjegyzés: A tervezett tevékenység megvalósulásának jelölése: +, ha elmaradt a megvalósítás: -

<p>Munka jellegű tevékenységek</p>	<p>Eszközök előkészítése, elrakása</p> <p>Naposi feladatok gyakorlása</p> <p>Csoportszoba rendezése</p> <p>Segítség nyújtás, társaiknak és a felnőtteknek</p> <p>Könyvek rendben tartása</p> <p>Játékok, válogatása, rendszerezése</p> <p>Önkiszolgáló munka</p> <p>Fogmosáshoz szükséges eszközök tisztán tartása</p> <p>Virágok gondozása, lemosása</p> <p>Tavaszi kert gondozás</p>	 	
<p>Játék</p> <p>Játék feltételeinek biztosítása</p> <ul style="list-style-type: none"> (ötletek a játék tevékenység megsegítéséhez, kiegészítő eszközök készítése) 	<p>Víziállatoknak tó építés</p> <p>Horgász játék</p> <p>Játékok a víz asztalon, hajókázás, pingpong labda fújás</p> <p>Társas játék</p> <p>Patak ugrás (gumiszalag)</p> <p>Mit visz a kishajó?</p> <p>Mi van a kosárban? (vízzel kapcsolatos tárgyak kitapintása, pl. kagyló, hal, fogkefe stb.)</p> <p>Zenéljünk a vízzel! (vízzel töltött poharak segítségével)</p>		
<p>Külső világ tevékeny megismerése</p> <ul style="list-style-type: none"> Alapvető környezet és természetvédelmi ismeretek 	<p>Március 22. a Víz világnapja!</p> <p>Nagyon fontos tudatosítani a gyerekekben, hogy a víz nagy kincs számunkra, vigyáznunk kell rá, és nem csak ezen a napon, hanem egész évben, minden nap, minden cselekvésünk közben.</p> <p>A gyerekeknek a vízzel való játék nagy örömet okoz, közben ismerkednek a víz tulajdonságaival (színtelen, szagtalan, íztelen). Tisztálkodáskor ügyelünk arra, hogy csak a szükséges mennyiségű</p>		

<ul style="list-style-type: none"> • matematikai • tapasztalatok, matematikai játékok 	<p>vizet használják, felhívjuk a figyelmüket a vízzel való takarékosagra.</p> <p>A heti tevékenységek általi tapasztalatszerzés eredményeként alakuljon ki pozitív érzelmi viszony közvetlen környezetünk vizei iránt. Ismerjük fel a víz fontosságát életünkben.</p> <p>Mesélünk a víz körforgásáról.</p> <p>Kísérletek a vízzel (vizes játékok).</p> <p>Ismerkedünk a vízpartok növényeivel.</p> <p>Megfigyeljük a magok, cseresznyeágak rügyezését, csírázását.</p> <p>Matematika</p> <p>Számlálás, mérések, becslések (több-kevesebb-ugyanannyi)</p> <p>Formák, színek azonosítása</p> <p>Sorminta követése megadott szempontok alapján.</p> <p>Ellentét párok gyakorlása</p> <p>Képkirakó segítségével rész-egész viszony gyakorlása.</p>	
<p>Verselés, mesélés</p> <p>anyanyelvi játékok</p> <p>beszélgető kör</p> <p>drámajátékok</p>	<p>Mese: Zelk Zoltán: A patak meséje A nagyravágyó felhőcske Páráccka Grimm: Békakirály (papírszínház mese)</p> <p>Versek: Mentovics Éva: Az esőfelhő története Nemes Nagy Ágnes: Jeromos a remeterák</p> <p>Kerek tóra</p> <p>Kerek tóra gólya szállt Békás tóba besétált. Lehajtotta a fejét Kereste a pecsenyét. Hajlottak a fűszálak Intetek a békának, Vigyázz béka, ki ne bújj Maradj csendben és lapulj. De a béka nem figyelt Intő szóra nem ügyelt, Kiugrott a tópartra Hamm a gólya bekapta.</p> <p>Hullámszik a tavacska</p> <p>Hullámszik a tavacska, rá sütött a napocska, Felszállt a sok páracsepp, mindegyikből felhő lett. Hideg felhő, meleg felhő, egyik megnő, másik megnő,</p>	  

	<p>Közelebb és közelebb, bumm a villám, megered. Esőcseppek hullanak tócsa tóban játszanak.</p>	
<ul style="list-style-type: none"> Rajzolás, festés, mintázás, kézimunka 	<p>Akvárium varázslása az óvoda ablakára, különböző halak, medúzák és egyéb vízi állatok festése, vízi növények készítése (festés, vágás, ragasztás,) Tenyérlenymatból halak készítése (kiscsoportosoknak) A víz körforgása, mese illusztráció alkotása Korallok festése Jeromos a remeterák elkészítése papírból Medúza festés, hajtogatás</p>	 
<p>Mozgás a mindennapos testmozgás játécai, feladatai</p>	<p>Járás gyakorlatok: lábujj-sarok tyúklépés Futás, jelre irányváltoztatással Gimnasztika: labdával Labdavezetés, pattogtatás Versenyjátékok, sorversenyek Séta a patakparton Akadálypálya (patak, hidak, béka mentés, horgászat) Egyensúlyozó járás Járás, futás terepen Játék: Színcápa Keress szigetet magadnak</p>	
<ul style="list-style-type: none"> Ének zene énekes játék gyermektánc 	<p>Mondókák: Hosszú lábú gólya bácsi...</p>	

Lassan forog a kerék...

Esik eső ujujuj...

Énekes, játékok: Mit mos. mit mos
levélkaticája...

Én kis kertet kertettem...

Esik az eső...

Fehérliliomszál...

Tavaszi szél vizet áraszt...

Zenehallgatás: Gryllus Vilmos: Csepp, csepp, csepereg...

Zápor

Hej, Dunáról fúj a szél...

