

Tervezett projektek a tevékenységekbe integrált tanuláshoz

A projekt címe:	„Piros, fehér, zöld, ez a magyar föld!”
A projekt megvalósulásának tervezett ideje:	2023. 03.13.-17.
A projekt tervezett indító élménye:	Nemzeti színű kokárda és zászló készítése a gyerekekkel
A projekt várható lezáró élménye:	Piros, fehér, zöld halak készítése a Víz világnapjára

A projekt megvalósítása során kiemelt céljaink:

Hazaszeretetre, egymás megbecsülésére nevelés. A nagyobbak ez irányú tapasztalatainak előhívása. A magyar zászló színei, azok jelentéstartalma.

A projekt során megvalósítandó feladataink:

Beszélgetéseink során ismereteket szerezzenek a haza és nemzet fogalmáról.

Számolási készség:

- mennyiség relációk, több- kevesebb, ugyanannyi
- szám, -és mennyiség fogalmak, különbségek, azonosságok felismerésének fejl.

Mozgásfejlesztés:

- Kondicionális képességek: állóképesség fejl. , egyensúlyérzék fejl.
- Koordinációs képességek: reakció idő, reagálási képesség fejl.
- Mozgás ritmus érzékelésének képessége: ritmus + mozgás összehangolása.
- Téri tájékozódás: összetett mozgások érzékelése, testrészek mozgásának szabályozása

A projekt során kiemelten fejleszthető képességek:

Érzékelés, észlelés : forma észlelés, színlátás, szem-kéz- láb koordináció, térészlelés fejl.

Mozgásos emlékezet fejl. figyelem fejl.

Gondolkodás: kreatív gondolkodás, sorrendiség, feladatmegoldó, logikai és következtető képességek fejl. ,




Szociális érzelmek fejlesztése:






- Együttélési képességek – szabály követés képessége, másokra való odafigyelés fejl., összetartozás érzésének erősítése
- Önszabályozó képességek- önfegyelem, kitartás, önbizalom fejl.,



Vizuális képességek:

- Szín, -és formaérzék fejl.,
- Feladattudat, feladattartás fejl.

Megjegyzés: A tervezett tevékenység megvalósulásának jelölése: +, ha elmaradt a megvalósítás: -

<p>Munka jellegű tevékenységek</p>	<p>Csoportszoba rendjének fenntartása. Naposok kiválasztása reggel, új feladat számukra, hogy ebéd előtt ők terítik meg az asztalt.</p> <p>Öltözésnél ruhák elrakása a helyére, függöny behúzása az öltözés végén. folyosói rend megtartása</p> <p>Rendrakás a csoportszobában Alkotó tevékenységek során aktív részvétel az előkészületekben és a végén a rendrakásban.</p>	
<p>Játék</p> <p>Játék feltételeinek biztosítása</p> <ul style="list-style-type: none"> • (ötletek a játék tevékenység megsegítéséhez, kiegészítő eszközök készítése) 	<p>Várépítés Legoból, fakockából, Duploból. Katonás játékok Várfoglaló játékok</p> <p>Közös, együtt működő, egymást segítő játékra való ösztönzés.</p> <p><u>Mozgásos játékok:</u></p> <ul style="list-style-type: none"> • <u>Kibillentős:</u> 2 gyermek áll a körben, fenekük összeérintésével ki kell tolni egymást a körből. • <u>Ki emeli fel a kendőt? :</u> 2 gyermek egymásnak támasztja a vállát, miközben meg próbálják felemelni a közöttük lévő kendőt. <u>Változat:</u> Halászd ki a kendőt a vízből! • <u>Húzd át! :</u> A teret kétfelé osztjuk, a gyerekeke egymással szemben állnak, a vonal 2 oldalán. Adott jelre megfogják egymás kezét, és át kell húzni a másikat a túloldalra. Álló képesség erősítő játék. 	
<p>Külső világ tevékeny megismerése</p> <ul style="list-style-type: none"> • Alapvető környezet és természetvédelmi ismeretek • matematikai tapasztalatok, matematikai 	<p>Ezen a napon az 1848/49-es magyar szabadságharc kezdetét ünnepeljük, melynek célja a Habsburg uralom megszüntetése, a függetlenség, a sajtószabadság, az alkotmányos berendezkedés kivívása volt. Március 15. jelképpé vált, nemzetünk szabadságszeretét, szabadság utáni vágyát fejezi ki. Március 15. -én minden megemlékező kokárdát tűz a ruhájára. Ez a hagyomány a francia forradalom nyomán keletkezett, a magyar szabadságharcosok viseltek először nemzeti színű kokárdát. Március 15. a modern parlamentáris Magyarország megszületésének napja, a magyar sajtó napja.</p> <p><u>A magyar zászló színei és azok jelentése:</u> piros- erő, fehér- hűség, zöld- remény</p> <p>A címer alakja, színei Magyarnak lenni – anyanyelvünk, hazánk. Mi a hazaszeretet? Milyen egy jó katona? (bátor, erős, hazafi)</p>	 

<p>játékok</p>	<p>Ismerkedés Magyarország térképével</p> <p><u>Matematika:</u> Előrajzolt lapra Lego elemek elhelyezése szín, forma, irány szerint. Számsor kirakása Legoból, szín és számkép alapján. Színsor kirakása megadott színekből, színek párosításával. Egyszerű matematikai műveletek elvégzése, reláció gyakorlása irányított építés során. (pl. Tegyéél egymásra 4 sárga kockát, majd építs mellé egy másikat kékből, ami 2 elemmel kevesebb! Melyik a több?)</p>  	
<p>Verselés, mesélés</p> <p>anyanyelvi játékok</p> <p>beszélgető kör</p> <p>drámajátékok</p>	<p><u>Mese:</u></p> <ul style="list-style-type: none"> • Hogyan lett a huszárnak lova? • Az ember a legerősebb (magyar népmese) <p><u>Versek.</u> Weöres Sándor: Megy az úton a katona Van paripám takaros... Paripám, csoda szép pejko... Weöres Sándor: Rajta, rajta!</p> <p>Rajta, rajta, jó katonák, zászlónk lengjen égre! Verjük le az ellenséget, fussunk messze végre!</p> <p>Sarkady Sándor: Fel!</p> <p>Itt az óra, itt az óra! Aki vitéz, fel a lóra! Rajta vagyok, rajta máris, Vitéz volt a nagyapám is.</p> <p><u>Mondókák:</u> Hóc, hóc, katona, Ketten ülünk a lóra, Hárman meg a csikóra!</p> <p>Hopp, hopp, katona, Felülök a csikóra, Én ülök a csikóra, Ti meg ketten a lóra.</p> <p><u>Drámajáték:</u></p> <ul style="list-style-type: none"> • Adj király, katonát! • Katona parancsnok   	

<ul style="list-style-type: none"> • Rajzolás, festés, mintázás, kézimunka 	<p>Szalvéta huszár készítése piros, zöld szalvétából. Tulipán készítése piros, fehér és zöld kartonból. Kokárda készítése piros, fehér, zöld papírból harmonika hajtással, a végén összetűzzük a kis legyezőket kokárda formává. Zászló festése kicsiknek. Piros, fehér, zöld halacsok hajtogatása harmonika hajtogatással</p>  	
<p>Mozgás</p> <p>a mindennapos testmozgás játéka, feladatai</p>	<p>Futógyakorlatok, járásgyakorlatok padon (előre, hátra, oldalt) Indiánszökdelés, kereszt irányú mozgások gyakorlása (ellentétes kar, láb) járás közben – bal kézzel jobb térd megérintése, másik oldalt is, ugyanez comb érintéssel. Padon zsugorkanyarulati ugrás, majd karikába ugrás 1 lábon. Padra ugrás- terpesz ugrás, a végén karikába ugrás páros lábbal. Kúszás padon karikán keresztül (Húzd át magad a karikán!) Katonák vagyunk! – alapállásból támadóállásba lépünk, különböző kartartásokkal. Zártállásból terpeszbe ugrás, karok oldalsó középtartásban. Has, -és hátizomerősítő gyakorlatok ellentétes kar és láb felemelése, majd megtartása 10-ig. Menetelnek a katonák.</p> <p><u>Játék:</u></p> <ul style="list-style-type: none"> • Ágyúgolyó (babzsák) kidobás • Húzd át! • Kibillentős 	
<ul style="list-style-type: none"> • Ének zene énekes játék • gyermektánc 	<p><u>Ének:</u></p> <ul style="list-style-type: none"> • Aki nem lép egyszerre... • Menetel az ezred... <p><u>Dalos játék:</u></p> <ul style="list-style-type: none"> • János úr készül... • Fehérvári kapitány..., • Hej, vára, vára... • járom az új váramat.... • Szervusz kedves, barátom... <p><u>Zenei feladat:</u></p> <ul style="list-style-type: none"> • Egyenletes lüktetés érzékeltetése, átvétele különböző mozgásokban (menetelés), • Tiszta éneklés, szünet érzékeltetése. • Térformák kialakítása, menetelés különböző alakzatokban. <p><u>Zenehallgatás:</u></p> <ul style="list-style-type: none"> • Himnusz • Katonadalok hallgatása 