

Tevékenységi tervek

Tervezett projektek a tevékenységekbe integrált tanuláshoz

A projekt címe: Beporzók – „Sárga csíkos méhecske” Beporzók napja-március 10.

A projekt megvalósulásának tervezett ideje: 2023.02.27-2023.03.10.

A projekt tervezett indító élménye: Pillangó, virág készítés, méhek fejlődése, hogyan készül a méz video megtekintése

A projekt várható lezáró élménye: Beporzás torna a tornateremben, kiállítás a művekből

A projekt megvalósítása során kiemelt céljaink,:

A gyerekek gyűjtsenek tapasztalatokat, ismereteket (kiscsoport, középső), vagy mélyítsék el meglévő tudásukat (középső, nagycsoport) a növényekkel és a beporzó állatokkal kapcsolatban. Tudatosuljon bennük a beporzó állatok haszna, fontossága, alakuljon ki vagy erősödjön bennük a környezet védelmének igénye. Fejlődjön a környezethez fűződő pozitív érzelmi viszonyuk, ne tartsanak a vadméhektől.

Feladataink: Beszélgetés, ismeretek felelevenítése a virágokkal és a beporzó állatokkal kapcsolatban. Beporzó állatokhoz, virágokhoz köthető versek, mesék, mondókák, énekek, játékok, feladatok, kézműves technikák felkínálása a gyerekeknek.


A projekt során kiemelten fejleszthető képességek pl:

Vizuális képességek (finommotorika, téri tájékozódás síkban, színérzék, kreativitás, ragasztás, vágás, hajtogatás, gyúrás, sodrás, gömbölyítés, festés technikája, szem-kéz koordináció). Gondolkodási képességek (emlékezet, figyelem, rövid és hosszú távú memória, azonosságok különbözősége). Matematikai tartalmú tapasztalatok (számlálás, számképek, síkidomok-hatszög). Szókincsbővítés, fogalomalkotás. Zenei képességek (ritmusérzék, tiszta éneklés, tánclépések, halk-hangos). Testi képességek (karizom, lábizom, hátizom, egyensúly, tájékozódás térben, mozgáskoordináció). Szabálytudat alakítása, szociális érzék (együttműködés, egymásra való odafigyelés, érzelmi intelligencia, egymás munkájának elismerése, egymás segítése).

Megjegyzés: A tervezett tevékenység megvalósulásának jelölése: +, ha elmaradt a megvalósítás: -

Munka jellegű tevékenységek	Önkiszolgáló tevékenységek (terítés, asztal leszedése), Naposi feladatok –asztalnál ülés sorrendjében Különböző megbízások, (pl. zsebkendő/gyümölcsös kosár hozása, kenyérkínálás ebédnél, koszos tányér kivitele az ebédes kocsira) Öltözködés, gondozási teendők (fésülködés), rendrakás a
------------------------------------	---

	<p>csoportszobában, öltözőben, motorok, játékok elpakolása az udvaron.</p> <p>Ágyazás. Ágyhordás, ágypakolás</p> <p>Szükség esetén könyvespolc, rajzasztal és babakonyha felelős választása. Könyvespolcfelelős (könyvespolc rendben tartása, a polc rendjének ellenőrzése, a gyerekek figyelmeztetése a rend megőrzésére, és arra, hogy vigyázzanak a könyvekre)</p> <p>Függöny behúzó és összekötő felkéréses alapon – nagyok – tanulják a csomókötést.</p> <p>Nagyok segítségül hívása a kicsikhez.</p> <p>Csoportszoba játékaiknak rendbetétele (válogatása, rendszerezése) a gyerekekkel.</p> <p>ültetés, locsolás</p>	
--	---	--

<p>Játék</p> <p>Játék feltételeinek biztosítása</p> <ul style="list-style-type: none"> (ötletek a játék tevékenység megsegítéséhez, kiegészítő eszközök készítése) 	<p>(Udvari) mozgásos játékok</p> <p>memori</p> <p><small>ΠΑΙΧΝΙΑ ΜΕΜΟΡΗΣΗΣ ΜΕ ΕΙΚΟΝΕΣ ΣΤΕΦΑΝΟΣ ΜΕΤΙΧΑΚΗΣ</small></p>  <p><small>xwra.paldtwn.blogspot.com</small></p> <p>https://hu.pinterest.com/pin/539306124126734227/</p> <p>Ismerkedés a Bee bottal (Bodza csoporttól kölcsön kért játék)</p> <p>Tavaszi dubble</p> <p>Mandala készítés százszorszépből, pitypangból, falevélből, botokból, fűből,... (szabadtéri tevékenység)</p>	
---	---	--

<p>Külső világ tevékeny megismerése</p> <ul style="list-style-type: none"> Alapvető környezet és 	<p>Beszélgető kör:</p> <p>Ki tudja milyen hónapban vagyunk? március</p> <p>És milyen évszakban? Tavasz</p> <p>Mi jellemző a tavaszra? melegszik az idő, kibújnak a növények, rügyeznek a fák, ...</p>	
--	---	--

<p>természetvédelmi ismeretek</p> <ul style="list-style-type: none"> • matematikai tapasztalatok, matematikai játékok 	<p>Milyenek a virágok, fák, növények? – illatosak, színesek, különbözőek</p> <p>Milyenek az állatok? – különbözőek: lábuk, méretük, szemük, szájuk, bőrük, közlekedésük, ...</p> <p>Összedolgoznak-e az élőlények? Függenek-e egymástól?</p> <ul style="list-style-type: none"> - pl.: Táplálék miatt - szállás miatt, ... <p>Hogyan lesz a virágoknak magja, termése?</p> <p>Hogy lesz pl. a fának termése, gyümölcs? (Úgy, hogy a fiú és a lány virág találkozik.)</p> <p>Hogy tudnak találkozni? pl.: bogarak segítségével, széllel</p> <p>Az állatok (pl. a méhek a virágokra szállva) táplálék után kutatnak, és közben egy virág porzóiról (hímvirág, fiúvirág) a testükre került virágport egy másik virág termőjére - nővirág (azon belül bibéjére) szállítják így lesz a virágoknak magja, termése, és így tudják a virágok magjukat elszórni, így tudnak szaporodni, mert a kis elszórt magból új virág tud fejlődni, hogy termésük lehessen. Ezzel, a fiú virág porzójárólakár egy nagyon távoli lányvirágra is rákerülhet a virágpor, és kialakulhat a virágja, termése megtermékenyülés.</p> <p>Csak a méhek és a pillangók porozhatják be a növényeket?</p> <ul style="list-style-type: none"> - bogarak (pl. katicabogár, legyek, poloskák, bodobács) - Meztelen csiga - a madarak és az emlősök. - Kétéltűek, hüllők között is vannak beporzók, pl.: gekkók, gyíkok. <p>Virágpor körbe adása, szerinted mi ez? nézd meg, szagold meg!</p> <p>A virágpor szénhidrátokban (pl. Cukrokban), fehérjékben, zsírokban, vitaminokban gazdag rovar táplálék. Több virágnak nektárja is van, azt is szeretik az állatok. MI IS MEGKÓSTOLJUK!</p> <p>Mire jó a virágpor:</p> <ul style="list-style-type: none"> - energiával tölt fel - erősíti az immunrendszert - szabályozza az emésztést - allergiák kezelésében - javítja a fizikai teljesítményt - védi a légutakat - segíti a szív- és érrendszert - késlelteti az öregedés jeleit – haj, köröm - gyulladás csökkentő - termékenységre hat <p>Csak állatok tudják a növényeket beporozni? Nem.</p>	
--	---	--

Sok növényt a szél poroz be pl. a kora tavasszal virágport hintő mogyoró bokrot és nyírfát, diófát sok gabonafélét (pl. árpát is), kukoricát, rizst, a komlót, árpát. Más növények a víz segítségével juttatják célba a virágport.

Virág részeinek megfigyelése kép alapján(nagyobbakkal)
Sok zöldség, gyümölcs nem lenne, ha a beporzó állatok nem lennének.

Mivel veszélyeztetjük a beporzó állatokat?

Környezetszennyezéssel, pl. az autók kipufogó gáza nem tesz jót nekik. Ha kevesebbet megyünk autóval, többet sétálunk, biciklizünk az a beporzó állatoknak, a környezetünknek is jó.
Hogy tudunk vigyázni a beporzó állatokra?
Nem szemetelünk, nem öntünk káros anyagokat a növényekre
Vigyázunk az állatokra és élőhelyeikre.

Beszélgetünk a méhecske és a pillangó mese kapcsán:

- jó és rossz tulajdonságokról
- táplálkozási láncról
- lakhelyről

Készítünk számukra bogárhotel, bogárszállót.

A méhek 21 napos fejlődése 1 percben

<https://www.facebook.com/watch/?v=5360482437395175>

Hogyan készül a méz

Alma és Véda: Hogyan Készül a Méz?

<https://www.youtube.com/watch?v=jen9ngfY tk>

A méhecskék csodálatos világa

<https://www.youtube.com/watch?v=u6HjldNRBo>

Megnézzük ezt a videót a beporzókról. Milyen állatokat ismersz fel benne?


A természet csodái – beporzás

<https://www.youtube.com/watch?v=GCyVuMo5FkE>

Bot gyűjtés bogárszállóhoz Séta


Sudoku

Insect Sudoku v3
 Sudoku puzzles are a fun way to give kids logical reasoning and critical thinking skills a workout.
 To complete the puzzle, cut out the pictures along the dotted lines.
 Have your child place the pictures into the appropriate boxes in the Sudoku grid.
 Each image must appear once and only once in each row, column, and 2x2 sub-grid.



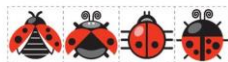

<https://hu.pinterest.com/pin/539306124138508484/>

Insect Sudoku v4
 Sudoku puzzles are a fun way to give kids logical reasoning and critical thinking skills a workout.
 To complete the puzzle, cut out the pictures along the dotted lines.
 Have your child place the pictures into the appropriate boxes in the Sudoku grid.
 Each image must appear once and only once in each row, column, and 2x2 sub-grid.




<https://hu.pinterest.com/pin/539306124135631653/>

Ladybug Sudoku v1
 Sudoku puzzles are often easy to get kids into logical reasoning and critical thinking skills a workout.
 To complete the puzzle, cut out the pictures along the dotted lines.
 Have your child place the pictures into the appropriate boxes in the Sudoku grid.
 Each image must appear once and only once in each row, column, and 2x2 sub-grid.



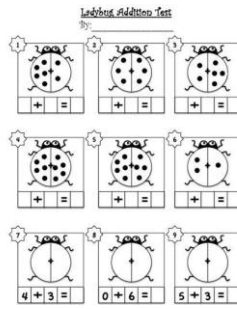
<https://hu.pinterest.com/pin/539306124138511257/>

ok-okozat, rakd sorba a képeket:

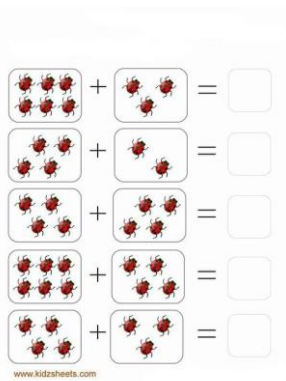


<https://hu.pinterest.com/pin/539306124135164529/>

összeadás



<https://hu.pinterest.com/pin/539306124138578358/>



<https://hu.pinterest.com/pin/539306124138561881/>

Nagy Máté (2021. szerk.): Zümmögés erdön-mezőn Játékos fejtörők ovisoknak + 1 mese Szerk.. BOOOK Kiadó Kft.(Óvodában meglévő kiadvány)

Verselés, mesélés

- anyanyelvi játékok
- beszélgető kör
- drámajátékok



Hétfvári Andrea

Méz- MESE

- Jó estét, rózsát! Volt locsolója?
- Voltak vendégek, a kerti méhek.
- Mit kértek, illatot? Mennyei balzsamot?

- Bejártak egy pár virágos hektárt,
míg rám találtak, táncot is jártak.
Virágport adtam, abból lesz balzsam,

méhpalotában főzik meg halkán.
Gyógyító nektárt, aranyló mézet
főznek napestig a szorgos méhek.



Rimlinder Facebook oldal

<https://hu.pinterest.com/pin/539306124135437746/>

Mentovics Éva: Méhecske szállj



<https://hu.pinterest.com/pin/153333562305324065/>

Kajtár Sándor: A méh és a légy

Őserdőben, őslevélen,
Két kis szárnyas ringott régen.
Az egyikük dolgos, szorgos,
A potroha sárga foltos.
A másik az lustább fajta,
Dínókat sokszor bosszantja,
Trágyahalmon kincset keres,
Kicsit lusta, kicsit szeles.

Mézigyűjtésre, mégha volna,
Akkor sem fájna rá a foga.
Nem gondol a hideg szélre,
A közelgő kemény télre.
Azt viszont mindig várja,
Hogy jól tartsa szorgos párja.
Ám egy nap magára maradt,
Elfogyott az ingyen falat.

Minden legyek pimasz őse,
Bosszantó lény lett belőle.
Évezredek, ahogy teltek,
Másikból dolgozók lettek.
Faodúban, ahol árnyas,
Milliónyi hártvás szárnyas,
Mézet, gyűjt a hideg télre,
Torkos medvék öröme.

Forrás: www.poet.hu kortárs magyar versek

Hermann Marika: Zümm – zümm

Zümm – zümm -zümm-zümm repkedek,
Virágokat keresek.
Zümm – zümm- zümm -zümm találok
A réten sok virágot.
Zümm – zümm- zümm -zümm repkedek,
Virágport gyűjtögetek.
Zümm – zümm- zümm -zümm keverek
Lépesmézet, édeset.
Zümm – zümm- zümm -zümm repkedek,
Míg te a mézet eszed.
Zümm – zümm- zümm -zümm kívánok
Jó étvágyat barátom.

Várszegi Adél(2021): Zümmögés erdön-mezőn Bolyhos és Szofi
kalandjai BOOOK Kiadó Kft. Csoportban meglévő könyv



<https://hu.pinterest.com/pin/539306124139484849/>

Találós méhecske

(részlet)

Zümm-zümm-zipp-zizipp,
Súgok neked valamit;
keresek egy virágot,
szólj nekem, ha meglátod!



Piros szirma kecsesen ring,
megsúgom, hogy nem rozsmaring!
Közepén egy fekete folt,
tudod-e, milyen virág volt?
(pipacs)



Hegyes szárán ezer kék gyöngy
aki éhes, mind rajtuk döng.
Illata a mennyország,
nem más, mint a
(kék gyöngyvirág/fürtös gyöngyike)



Kecses testén sárga haja
ringatózik, a szél hajtja.
Táncolnak, mint balerinák,
ők a kecses..... virág.
(nárcisz)



Apró lila virágai,
méhecskék nagy kedvencei.
Nem ibolya, s nem is fa,
úgy hívják, hogy.....
(orgona)



Szédítő az illatmámor,
mintha talált volna Ámor.
Illata a mennyi manna,
sok kis harang, mi árasztja.
(jácint)

Sok-sok színben pompázik,
s mind tavasszal virágzik.
Ajándék Anyák napján,
nem más, mint a
(tulipán)



-B.Habarics Kitty-



Zöld kis száron, sárga virág,
láttál-e már ilyen csodát?
Ha elnyílik a virága,
széjjel száll a nagyvilágba. Mi az?
(pitypang)



Fücsomók közt apró virág,
ragyogtatja sok száz szirmát.
Itt rózsaszín, amott fehér,
zöld levele zsenge, kővér.
(százszorszép)



<https://hu.pinterest.com/pin/3588874694343630/>

Találós kérdésként a katica nevének kihagyásával a versből:

16. Tóth Anna: Katica

Kicsi vagyok, mégse félek,
Tarka mezőn éldegélek.
Hátam piros, mint az alma,
Hét kis pöttyöt láthatsz rajta.
Hívhatsz engem Katicának.
Fürgén szálló kisbogárnak.
S hogyha pihenek az ágon,
Vagy egy apró vadvirágon,
Óvatosan felemelhetsz,
Csengő hangon énekelhetsz,
Ujjacskádra felsétálok,
Aztán gyorsan tovaszállok.



<https://hu.pinterest.com/pin/539306124139184028/>

Légző gyakorlat, drámajátékkal(VERNYIK ILONA, ILCSITŐL TANULT-
JÓGÁS):

Változzunk méhecskévé, vegyük fel a méhecskejelmezt. Ülve,
lábak a levegőben, ruhafelhúzást imitálunk, először a lábakra,
majd a karokra húzzuk, majd össze zipzárazzuk.

Új törökülésbe, tedd a kezeid a térdedre, mutatoujjad és
hüvelykujjad összeérintve alkoss kis méhecskéket az ujjaidból.
Megcsendítem/egyik gyerek megcsendíti a Xilofont, ha elhallgat,
kezdj el zümmögni, mint a méhecské. Ha újra megszólal a

	<p>Xilofon, hagyd abba a zümmögést! Érezd, hogy az arcod, az orrod is rezeg a zümmögéstől.</p> <p>Vegyél egy nagy levegőt be az orrodon, majd fújd jól ki. 4 X</p> <p>Most változzunk át pillangóvá!</p> <p>Érintsd össze a két talpadat ülésben! Tedd a kezed a térdedre, és lassan, kezdj felszállni, mozdogass lassan a térdeidet, fel-le.</p>	
--	---	--


<p>Rajzolás, festés, mintázás, kézimunka</p>	<p>Pillangó készítés festéknyommal: Hajts félbe a papírt, rakj a hajtásra és az egyik oldalra festékfoltokat, hajtsd félbe a papírt, simítsd olyan irányba, amerre szeretnéd, hogy a festékfolt látszódjon. Vágj ki belőle egy lepke alakot (középső, nagycsoport), majd nyisd szét a papírt. Vágj papírcsíkot (a festett színespapír maradékból) a csápoknak, és ragaszd a pillangó szárnyához a hátoldala felől! A kisebbeknek segítek a rajzolásban, vágásban.</p> <p>Méh festés-vágás-rajzolás (kéznyomatos)</p>  <p>https://hu.pinterest.com/pin/539306124118361330/ vagy:</p> <p>Hatszög síkidomok körbe rajzolása méhsejteknek, majd ujjfestéssel (kiscsoport) vagy festéssel méhecskék festése a méhsejtekbe.</p> <p>Vágás-hajtogatás</p>  <p>https://hu.pinterest.com/pin/539306124116187490/</p> <p>Színező számkódos</p>
---	--

Prénoms : _____

Chiffres de 1 à 4

Écriture en chiffres

Écriture en lettres



UN JAUNE
DEUX NOIR
TROIS BLEU
QUATRE VERT


<https://hu.pinterest.com/pin/539306124126717566/>

bogárszálló készítése botokból




<https://hu.pinterest.com/pin/539306124127410876/>

Szem-kéz koordináció, vonalvezetés



<https://www.11seinternet.ru/users/naknika/>

<https://pin.it/KmY5mh7>



RIPIASSA I TRATTEGGI E COLORA.

Copyright © fattavelando.it


<https://pin.it/6WKDsG5>

útkereső



<https://pin.it/ijzWp6b>

labirintus



©PirellaGöttsche

<https://pin.it/4CBHV0W>

méh készítése tápszeres kanálból



<https://hu.pinterest.com/pin/140806226751758/>

	<p>katica festés kőre, babra (számoláshoz) https://hu.pinterest.com/pin/539306124138550243/</p>  <p>https://www.facebook.com/groups/tvorchi.perlynky/posts/856282765474313/</p>
--	--

<p>Mozgás</p> <ul style="list-style-type: none"> • a mindennapos testmozgás játéka, feladatai 	<p>(Udvari) mozgásos játékok: Felállítás a fa padkára. aktuális mondóka elmondása, miközben az egyenletet tapsoljuk, vagy dobantjuk. Minden elmondás után más-más feladatot hajtunk végre a vár körül/fa padkától fa padkáig a mérleghinta oldalán. (Azokat a feladatokat, ahol a tenyeret le kell rakni a gumitéglára, csak száraz időben és kesztyűben végezzük, mert a gumitégla befogja a gyerekek bőrét), pl.</p> <ul style="list-style-type: none"> • Futás • Oldalsó középtartásban röpködés • Szökdelés páros lábon • Magas térdemelés • sarokemelés • nyusziugrás • békaugrás • törpejárás • medvejárás (tenyér talajra érintésével vagy csak törzsdöntéssel és a 2 kar lógatásával) • sasszé • keresztmozgás: előkészítés: kaszáló mozdulat, majd bal kezddel érintsd meg jobb térdedet, úgy, hogy térdedet felemeled, majd jobb kezddel, bal térdedet. Ezt a mozgást folytasd folyamatosan. • napimádás: háton fekvés, kar, láb megtartása a levegőben, amíg az óvónő 10-ig számol • bohóc: terpesz-zár a hozzá hangolt karmozgással együtt: terpesz + taps a fej fölött, láb zárása és karok leengedése a comb mellé. • pörgés-forgás saját tengely körül <p>Mozgásos fogójátékok:</p>
--	---

- (vezérméhecske/pillangó követése) hullámfutással. (4-es 5-ös csapatokban)/ vezérméhecske/pillangó követése (jelre sorakozó egy egyenes vonalnál/1 virág körül)
- Ölelő fogó: Futás, Menekülők a beporzó állatok. Fogó: Az ember. Akit elkap a fogó, egyhelyben marad, és repdes mellső középtartásban. Kiváltani úgy lehet, hogy megölelik a menekülők.
- tűz, víz, repülő mintájára:
rózsa (egyenesen állás, karok fej fölött nyújtózva, összekulcsolva)
pillangó/ méhecske (repkedés mellső középtartásban)
csiga (guggolás a földre, szarv tartás felfele)
- Tűz, víz, repülő mintájára:
bodobács (törpejárás)
büdös bogár, poloska (háton fekvés, karok, lábak a magasba emelve)
szél (törzshajlítás oldalra)
kisbokor (guggolás)
- futkározás szabadon. fuss a kaptárba (jelre). Megadott helyre kell futni. (pl. kaptár – mászóka alatt)

Gimnasztika:



Első 2 sor: felülés

Utolsó előtti sor: hasonfekvés, taps/ integetés fej előtt, nyújtott karral

Utolsó sor: Nyújtott ülés, lábfejérintés

<https://hu.pinterest.com/pin/539306124136544742/>

Dundi dongó lépeget

ide oda nézeget

Ide lép, oda lép

virágporon mézen él.

<https://hu.pinterest.com/pin/539306124140242742/>

Légző gyakorlat (lásd mese-vers) után

	<p>Most változzunk át pillangóvá! Érintsd össze a két talpadat ülésben! Tedd a kezed a térdedre, és lassan, kezdj felszállni, mozgasd lassan a térdeidet, fel-le.</p> <p>Színes karikák, labdák – gyűjtése, párosítása (virágpor a megfelelő színű virágkehelybe) méz (sárga labda/babzsák) csenés a másik csapattól, menekülés méz fogó (halász fogó mintájára) – összeragadás játék</p> <p>bökös döfös méhecske Mutatoujjunk a bökő. Ezzel az ujjal kell belebökni a másik gyerek tenyerébe, amit mindenki a háta mögé, a derekára tesz (szemléltetem, bemutatom). Mindenkinek van elől bökője, hátul tenyere. Mindenki futva bökhet bárkibe bár hányszor. Ki hányszor bökött? Kit nem böktek meg?</p> <p>Virágpor gyűjtő: Kellékek:</p> <ul style="list-style-type: none"> - bója - színes labdák - karikák - billegő tál (piros, sárga) <p>A héten meséltem nektek arról, hogyan lesz a virágból termés, majd újra virág,...</p> <p>A bója lefordítva a virágbimbó A bóják úgy néznek ki, ha megfordítjuk őket, mint egy virág kehely Azt beporozzák az állatok, ez lesz a színes labda, amit beleteszünk a virág kehelybe/felfordított bójába Megérik a termés, visszafordítjuk a bóját és rá tesszük a labdát a termést Lehullanak a virág szirmok, begyűjtjük a bójákat, hiszen nem hagyjuk a fa alatt Majd begyűjtjük a termést, a színes labdákat, szín szerint a két kosárba a gyümölcsöt piros, zöld a piros kosárba sárga, kék a sárga kosárba</p> <p>3x eljátsszuk A végén a nagycsoportosok megszámlálják a termést és a virág szirmokat (labdát és bóját). Futás az udvarra!</p>	
--	---	--

<p>Ének, zene, énekes játék, gyermektánc</p>	<p>Méhes ember ÉNO 105 https://hu.pinterest.com/pin/539306124138457119/</p>	
---	--	--

Hétfvári Andrea

Méhecske-nóta

A Hull a pelyhes dallamára



Sárga csikos méhecske, főzd a mézet édesrel
 Szállj virágról virágra, zümmögj dalt a világban!

Gyógyíts édes mézéddel, gyógyuljon meg az ember.
 Tiéd pipacs, orgona, te vagy mezők doktora.

Rimtiúndér Fb

Ének-zene: Lepke, lepke c. dal éneklése

Lepke, lepke

Lepke, szállj a tenyerembe!



Lep - ke, szállj a te - nye - rem - be!

Nem száll - lok mert fé - lek,
 ö - rü - lok, hogy é - lek.

Zenekuckó Lepke, lepke..

<https://www.youtube.com/watch?v=t5TRdMCLwLM>

Tánclépésekkel(lép-zár:csárdás), majd valakinek bekötjük a szemét, mindenki énekel a körben, és különböző növényillatokat, illóolajokat tartanak egyes gyerekek a kezeikben. Meg kell keresni egyet a bekötött szeműnek.

(nehezítés: A meghatározott illatot keresd meg!) halk-hangos énekléssel segítjük a középben lévőket.

Hogyan élednek fel, miből lesznek a pillangók?

A pillangók és a méhek is teljes átalakulással fejlődnek: Először pete, majd lárva(hernyó), majd báb, végül kifejlett állat.

	<p>Most eljártsszuk, hogy Ti vagytok a kis lepkék, bebábozódtok. Egy nagy lepellel betakarjuk a gyermekeket, bekapcsolok egy zenét, amikor szólok, kezdhettek éledezni, majd kibújhattok a lepel alól, a bábból kifejlett pillangókká válhattok, táncolhattok. Felnőtt pillangók lettetek, leteszitek a petéket. Melyből báb alakul ki. Eljártsszuk újra a kifejlődést.(Zene: Vivaldi: tavasz lassú tétel)</p> <p>Lepke, lepke, szállj le, szállj le a kezembe, Cukrom is van, mézem is van, válogathatsz benne.</p> <p>Kis pillangó picike, ne légy mohó szállj ide! Tarka barka szárnyadon, gyönyörködöm én nagyon.</p> <p>Gryllus Vilmos: Pillangó-dal (zenehallgatás)</p> <p>Reggeli harmat Kelti a lepkét, Virág a réten Tárja a kelyhét.</p> <p>Látja a lepke, Billen a szárnya, Virágkehelyben reggeli várja! https://mondokatar.blogspot.com/2008/10/lepks-mondkk-dalocskk.html</p> <p>Méz, méz, méz, termett méz c. dal dal zenehallgatás, szünet érzékeltetés guggolással, az egyenletes tapsolása közben: Méz, méz, méz, termett méz, Termett méznek áldottsága, Lehullott virága. Ez az áldott bor, ki minden nap forr, Ha jót iszol belole, A torkodra forr. https://www.youtube.com/watch?v=ODAgviGAFP4</p> <p>Értékelés kiemelt szempontjai: figyelem, koncentráció, pontos végrehajtást, feladatértés, reakciógyorsaság, aktivitás, együttműködés.</p>
--	---