

projektek a tevékenységekbe integrált tanuláshoz






A projekt címe:	Tavaszcseresznye „Lángolj kisze vidd a telet...”
A projekt megvalósulásának tervezett ideje:	2023.02.20-03.10.
A projekt tervezett indító élménye:	Kirándulás alkalmával megfigyeljük az ébredő természet változásait (rügyek, tavasz első virágai, hóvirág) Téltündér búcsúztató. Kiszézés. Tavasztündér ébresztése
A projekt várható lezáró élménye:	Közös tavaszi dekoráció készítés, kiszézés




A projekt megvalósítása során kiemelt céljaink:	Természet, növények szeretetére való nevelés, természetvédelem fontosságának erősítése, a minket körülvevő környezet megismerésével pozitív érzelmi viszony kialakítása. Ismerkedés a téli népszokásokkal, (kiszézés). A gyerekek ismerkedjenek meg (kiscsoport), vagy elevenítsék fel eddigi ismereteiket (középső-nagy csoport) a kikelet, a tavasz jeleinek jellemzőivel, a hóvirág tulajdonságaival, a hóvirág részeivel.
A projekt során megvalósítandó feladataink:	A gyermekek közvetlen környezetében lévő élővilág megismerése, megismertetése. Megfigyeljük a természet ébredését, az időjárás változásait. Gyönyörködünk a tavasz első virágaiban (hóvirág, krókusz, tőzike).
A projekt során kiemelten fejleszthető képességek:	Szociális képességek: egymáshoz való alkalmazkodás, kooperálás a feladatokban, kivárás, egymás meghallgatása, együtt játszás, közös munka öröme, segítség elfogadása. Zenei fejlesztés: ritmikai készség fejlesztése, egyenletes lüktetés, ritmus visszhang, halk-hangos fogalompár. Vizuális képességek: festési, rajzolási technikák, olló használat gyakorlása, Verbális képességek: gondolatok megfogalmazása, egész mondatokban.



Memória, figyelem, koncentráció fejlesztése versekkel, mesékkel.



Egészséges életmód alakítása: a szabadban tartott, mozgással egybekötött tevékenységek sorozata.

Megjegyzés: A tervezett tevékenység megvalósulásának jelölése: +, ha elmaradt a megvalósítás: -

<p>Munka jellegű tevékenységek</p>	<p>Eszközök előkészítésében való segítségnyújtás</p> <p>Naposi feladatok gyakorlása</p> <p>Csoportszoba rendezése</p> <p>Segítség nyújtás társaiknak és a felnőtteknek</p> <p>Könyvek rendben tartása</p> <p>Játékok válogatása, rendszerezése</p> <p>Önkiszolgálás</p> <p>Öltöző szekrények rendbetartása</p>	
<p>Játék</p> <p>Játék feltételeinek biztosítása</p> <ul style="list-style-type: none"> (ötletek a játék tevékenység megsegítéséhez, kiegészítő eszközök készítése) 	<p>Tavaszi virágos képkirakó</p> <p>Virág memória</p> <p>Télűző fogócska</p> <p>Konc király és Cibere vajda vetélkedése (kötélhúzás)</p> <p>Ugróiskola</p> <p>Virág mozgás (virágnevekhez mozgás kapcsolása, pl. hóvirág-csettintés, tulipán-dobbantás, keltike-forgás)</p> <p>Időjárás jelentés</p>	 
<p>Külső világ tevékeny megismerése</p> <ul style="list-style-type: none"> Alapvető környezet és 	<p>A tavasz megállíthatatlanul ébredszik, a hőmérséklet emelkedése a rügyek fakadását idézi elő, és remélhetőleg hamarosan kivirul a természet minden kis szeglete.</p>	

<p>természetvédelmi ismeretek</p> <ul style="list-style-type: none"> matematikai tapasztalatok, matematikai játékok 	<p>A kis virágok, a hóvirág, az ibolya, a nárcisz sorra dugják ki fejüket a föld alól, és kíváncsian kémlelik a tavasz érkezését. A napocska néha még kissé álmosan, néha ragyogó vidámsággal szórja sugarait. De, hogy ereje egyre erősödjön, egy kedvelt népszokással, a kiszézésel igyekszünk még messzebbre űzni a telet és ide csalogatni a tavaszt.</p> <p>A téltemető népszokás a kiszézés nem más, mint a kiszebáb elégetése. A kische többnyire menyecskeként öltöztetett szalmabáb (nálunk seprűbáb). A babona szerint a bábu a tél, a böjt a betegség megszemélyesítője lehetett, elégetésével a kellemetlen dolgokat igyekeztek távolra űzni maguktól az emberek.</p> <p>A gyerekek hangszerekkel, csörgőkkel, dobokkal, kereplőkkel, saját készítésű hangkeltő eszközökkel jól felszerelve sorakoznak az udvaron, miközben lelkesen énekelnek, kiabálnak.</p> <p>„Jöjjön a tavasz, menjen a tél!”</p> <p>Séta során hóvirág keresése, megfigyelése</p> <p>Hóvirág fejlődésének bemutatása képek segítségével</p> <p>A tavaszi időjárás jellemzői</p> <p>A téli és a tavaszi természet, időjárás megfigyelése</p> <p>Matematika: számlálás, mérések, becslések (több, kevesebb, ugyanannyi)</p> <p>Sorminta követése megadott szempontok alapján</p> <p>Ellentét párok gyakorlása</p> <p>Formák, színek azonosítása</p> <p>Képkirakó segítségével rész-egész viszony gyakorlása</p>	 
<p>Verselés, mesélés</p> <p>anyanyelvi játékok</p> <p>beszélgető kör</p> <p>drámajátékok</p>	<p>Mesék: Fésűs Éva: Télkergető hóvirág Hónapország: Mese a hóvirágról Móra Ferenc: A nyughatatlan méhecske Mentovics Éva: Télkergető maskarák Mentovics Éva: Télszalajtó</p> <p>Versek: Mentovics Éva: Csorduljon a jégcsap Zelk Zoltán: Hóvirág</p> <p>Jó, hogy látlak hóvirág</p>	

	<p>Megkérdezem tőled Mi hírt hoztál? Mit üzensz erdőnek, mezőnek?</p> <p>Szedd a szárnyad szaporán vidd a hírt madárka Útra kelt már a tavasz itt lesz nemsokára.</p> <p>„Kisze, kisze szalmából perzselődj a lángóktól vörös táncban hamvadj el nekünk most már tavasz kell!</p> <p>Kisze, kisze tél hava jégszakállú, menj haza dideregtünk eleget vártuk már a meleget!”</p> <p>„Kisze, kisze szalmabáb, égj el minél hamarább füsttel írd a kéklő égre jöjj el tavasz, jöjj már végre.”</p> <p>Maskarások, bolondok, Rázzatok a kolompot Takarodjon el a tél, Örvendezzen, aki él.</p>	
<ul style="list-style-type: none"> • Rajzolás, festés, mintázás, kézimunka 	<p>Hóvirág festés, nyomdázás Hóvirág kép készítés (vágás, hajtogatás, ragasztás) Aranyvessző készítés (faágak. kreppapír tépés, gyűrés, ragasztás)</p>	

	<p>Hóvirág tenyér lenyomattal (kiscsoport) Rügyező ágak vázában (festés nagycsoport)</p>		
<p>Mozgás a mindennapos testmozgás játéka feladatai</p>	<p>Kirándulás alkalmával nagymozgások gyakorlása Szalmozás fák között, irányok gyakorlása, Járó-futó gyakorlatok irányváltatással (jobbra-balra, előre-hátra) Sorversenyek labdával Fogó játékok Székfoglaló Kötélhúzás Akadálypálya</p>		
<ul style="list-style-type: none"> • Ének • zene • énekes játék • gyermektánc 	<p>Mondókák: Szita, szita péntek, vége van a télnek Kikeletet köszönteni, jönnek már a népek!</p> <p>Gyere, tavasz, várva, várlak, Hozz zöld ruhát, fűnek, fának.</p> <p>Énekes játék: Kör, kör ki játszik...(játékba hívogató)</p> <p>Én kis kertet kertettem... Süss fel nap... Bújj, bújj zöld ág... Fehér lilionszál... Beültettem kiskertemet... Mi szél hozott kispótár... Haj ki kisse, haj...</p> <p>Zenei képességek fejlesztése: ritmusérzék fejlesztése Dallam felismerés dúdolásról</p> <p>Zenehallgatás: Gryllus Vilmos: Tavasz, Zápor, Gólyahír, Somvirággal, kakukkfűvel Tavaszi szél vizet áraszt. (népdal)</p>	