





# *Tervezett projektek a tevékenységekbe integrált tanuláshoz*





<b>A projekt címe:</b>	Az időjós medve
<b>A projekt megvalósulásának tervezett ideje:</b>	2023.01. 30 - 02.03.
<b>A projekt tervezett indító élménye:</b>	Mackóbarlang kialakítása a gyerekekkel
<b>A projekt várható lezáró élménye:</b>	Mackó kiállítás az újrahasznosított anyagokból készített macikból
<b>A projekt megvalósítása során kiemelt céljaink:</b>	Játékos tevékenységek által a természet és környezetvédelem fontosságának megismertetése, az állatok védelmével kapcsolatos magatartás kialakítása, fejlesztése.  Néphagyományok megismertetése.
<b>A projekt során megvalósítandó feladataink:</b>	Szerezzenek minél több ismeretet a medvék életmódjáról, élőhelyükről, veszélyeztetettségükről.  Ismerjék meg az állatvédelemmel kapcsolatos feladatokat.  <u>Szociális fejlesztés:</u> Társas kapcsolatok, magatartás, együttműködési képesség fejlesztése a medvés gyakorlatok végzése során. Egymásra figyelés, türelem, kivárás, kudarcűrő képesség fejlesztése a gyakorlatok végzése során. Felelősségtudat, gondolkodás érzésének mélyítése az állatok irányába. együttműködési képesség fejlesztése közös cselekvéssel  <u>Értelmi képességek fejlesztése:</u> Vizuális észlelés, a figyelem koncentráció, differenciálás fejlesztése, ok-okozati összefüggések megtapasztalása Vizuális percepció, a téri tájékozódás fejlesztése az irányok gyakorolásának levezetésével, a sorrendiség betartásával. Emlékezet, képzelet a mese, vers hallgatása közben a figyelem tartósságának növelésével.  <u>Beszéd, kommunikáció fejlesztése:</u> szókincsbővítés, mondatalkotási, -és kifejezőképesség fejlesztése beszélgetés során, gondolatok megfogalmazásának összefüggő, folyamatos beszédben történő kifejezésének fejlesztése, metakommunikációs képesség fejlesztése az érzelmek, indulatok mimikai ábrázolásával.  <u>Testi fejlesztés:</u> szem, -kéz koordináció fejlesztése, finommotorika és nagymozgások, mozgáskoordináció fejlesztése, téri tájékozódó képesség, gyorsaságfejlesztése mozgásos játékokkal.kéz és ujjak izmainak erősítése.
<b>A projekt során kiemelten fejleszthető képességek:</b>	



Vizuális képességek: rajzolósi, festési technika, gyakorlása, helyes ceruza fogás kialakítása a kicsiknél, ollóhasználat, vágási technika gyakorlása

Matematika: mennyiség észlelés fejlesztése, rész- egész viszony gyakorlása, kombinatorika fejlesztése

Megjegyzés: A tervezett tevékenység megvalósulásának jelölése: +, ha elmaradt a megvalósítás: -

<p><b>Munka jellegű tevékenységek</b></p>	<p>Naposi munka gyakorlása</p> <p>Csoportszoba, az öltöző és a fürdőszoba rendjének megtartása</p> <p>Cipőkötés gyakorlása</p> <p>Önálló öltözködés , nagyok segítségnyújtása a kisebbnek</p> <p>Csoportszoba rendjének fenntartása</p> <p>Játék, kézműves foglalkozás után rendrakás, söprés</p>	
<p><b>Játék</b></p> <p><b>Játék feltételeinek biztosítása</b></p> <ul style="list-style-type: none"> <li><b>(ötletek a játék tevékenység megsegítéséhez, kiegészítő eszközök készítése)</b></li> </ul>	<p>Mackóbarlang készítése a csoportszobában. Otthonról hozott macikkal bebújhatnak a barlangba, elmelámpával világíthatnak odabent.</p> <p>Nyomkereső játék (medvenyomok keresése)</p> <p>Maciöltöztető játék</p> <p>Képek válogatása a különböző medvefajokról, azokból párosító játék készítése</p> <p>Melyik állat árnyéka? - párkereső játék</p>	
<p><b>Külső világ tevékeny megismerése</b></p> <ul style="list-style-type: none"> <li><b>Alapvető környezet és természetvédelmi ismeretek</b></li> <li><b>matematikai tapasztalatok, matematikai játékok</b></li> </ul>	<p>A barnamedve fokozottan védett faj. Fontos megismertetni a gyerekeket a természet, -és állatvédelem fontosságával, milyen feladataink vannak ezzel kapcsolatban.</p> <p>Beszélgessünk a gyerekekkel a medve életmódjáról, táplálkozásáról, hogy hányféle medvefajt ismernek!</p> <p><u>Február 2. Gyertyaszentelő Boldogasszony Napja:</u> Idő, és termésjóslások napja. Ezen a napon bújik elő a medve a barlangjából. Ha süt nap és meglátja az árnyékát, visszabújik még a barlangjába 40 napig, mert tudja, hogy még marad a tél. Ha felhős, borult az idő, fúj a szél, a medve kint marad, mert érzi, hogy közeleg már a tavasz. Ha Gyertyaszentelő fényes, szűk termés lesz.</p> <p><b>Matematika:</b> <u>Mackó matematika:</u> Tedd a macikat sorba és számold meg őket! Állítsd őket nagyság szerint (magasság mérés, becslés gyakorlása) Tegyél le a társad elé 1 macit, a mellette ülő elé 2 macit ... !</p>	 

	<p>Tapsolj annyit, ahány maci ül előtted! <u>Változat:</u> medve lábnyomok lépj annyit, ahány lányom van előtted!</p> <p>Több- kevesebb ugyanannyi Rész- egész viszony (puzzle) Halmazképzések: az otthonról hozott macik csoportosítása színük, nagyságuk alapján</p> <p>Kombinatorika: hányféleképpen tudod felöltöztetni a macit? (macis öltöztető játék)</p>	
<p><b>Verselés, mesélés</b></p> <p><b>anyanyelvi játékok</b> <b>beszélgető kör</b> <b>drámajátékok</b></p>	<p><b>Mesék:</b></p> <ul style="list-style-type: none"> <li>• Benze Nagy János: Medvebocs királyfi</li> <li>• Móra Ferenc: Sündisznócska lovagol</li> <li>• Fésűs Éva: A korcsolyázó mackók</li> <li>• Varga Katalin: A barna mackók kuckója</li> <li>• Kormos István: Első nap az első bében (Vackor az első bében)</li> </ul> <p><b>Versek:</b></p> <ul style="list-style-type: none"> <li>• Mentovics Éva: Az időjós medve</li> <li>• Kállay Sándor: Medvevekker</li> <li>• Weöres Sándor: A medve töprengése</li> <li>• Medveébresztő</li> <li>• Bar(l)angoló</li> </ul> <p><b>Mondókák:</b></p> <ul style="list-style-type: none"> <li>• Dirmeg, dörmög a medve...</li> <li>• Ballai Piroska: Medve ébresztő mondóka</li> </ul> <p><b>Anyanyelvi játékok:</b></p> <p>Légzőgyakorlat és a hangok helyes kiejtése:</p> <p>Méhes odú, lik- luk- lak Rajta van egy csip- csup- csap. Ha megnyitod azt a csapot, csodafinom méz csöppen! Hét bögrével idehozok, Aludjatok kicsi bocskok</p>	   

	<p><b><u>Mozgásos játékok:</u></b></p> <p><b><u>Mackók a barlangba!</u></b> -</p> <ul style="list-style-type: none"> <li>• Süt a Nap – barlangba bújás</li> <li>• Felhős az ég, esik a hó – Medvejárás a hóban</li> </ul>  <p><b><u>Itt a mackó, hol a mackó?</u></b> Kört alkotnak a gyerekek, szorosan egymás mellett állnak v. ülnek. A mackót a hátuk mögött adogatják körbe, közben azt mondogatják: „ Itt a mackó, hol a mackó?” A kereső a kör közepén áll. Akinél megtalálja, azzal helyet cserél.</p> <p><b><u>Medve a ketrecben</u></b> A gyerekek laza kört alkotnak kézfogással. Egy gyereket kiválasztunk, ő lesz a medve. Ő a kör közepén áll. Meg kell próbálnia kijutni a körből, amit a többi gyerek megakadályoz úgy, hogy a kezüket, hol leengedik, hol felemelik. Akinél sikerül kijutnia a körből, az lesz az új medve.</p> <p>„Mackó, mackó, ugorjál ...”éneklése és a dal ritmusának leugrálása mozgáskotta segítségével</p> <p><b><u>Medvetáncoltató:</u></b> az otthonról hozott macikat 1 nagy takaróban vagy lepedőben táncoltatjuk, miközben macis dalokat énekelünk. Árnyjáték: Tudod, melyik állat árnyékát mutatom? Állatok mozgásának, hangjának utánzása</p>	
<ul style="list-style-type: none"> <li>• <b>Rajzolás, festés, mintázás, kézimunka</b></li> </ul>	<p>„Maci a barlangban és előtte kép” megfestése (Kibújás vagy bebújás?)</p> <p>Maci készítése sóból Maci álarc készítése Mackó ujjbáb készítése Mackó készítése kartonból „Az én mackóm” rajz</p> 	
<p><b>Mozgás</b></p> <p><b>a mindennapos testmozgás játécai, feladatai</b></p>	<p>Macis torna: gimnasztika gyakorlatok kis mackókkal.</p> <p>Mackók a barlangba! – A karikák a barlangok. A gyerekek körbejárnak. Amikor az óvónő a Napot mutatja fel, mindenki beleugrik a karikába és leguggol. ha a felhőt mutatja fel, medvejárásban haladnak tovább.</p> <p>Medveadászat (mozgásos játék) : A gyerekeke körbesétálnak, miközben figyelnek arra, amit az óvónő mond. Ők is utána mondják, közben végrehajtják az adott feladatot.</p> <p>Állatok mozgásának utánzása Mozgásos feladatok végrehajtása, közben a Dirmeg- dörmög a</p>	

	<p>medve mondóka mondása/ Mackó, mackó ugorjál c. dal éneklése</p> <p>„Mackó, mackó, ugorjál ...”éneklése és a dal ritmusának leugrálása mozgáskotta segítségével</p> <p>Féltek e a medvétől? ( fogójáték) :</p> <ul style="list-style-type: none"> <li>• Medvejárásban jár mindenki, a fogó is. Akit megfog a fogó, az leguggol vagy kiül a padra.</li> <li>• A terem egyik végén a felsorakoznak egy vonalban a gyerekek. Középen áll a medve. Megkérdezi a többieket: „Féltek- e a medvétől?” „Nem félünk!” Ezután a gyerekek el kezdnek futni a terem másik vége felé. Akit a medve megfog, az is medve lesz. Az nyer, akit utoljára fognak meg.</li> </ul>	
<ul style="list-style-type: none"> <li>• Ének zene énekes játék</li> <li>• gyermektánc</li> </ul>	<p><b><u>Énekek, énekes játékok:</u></b></p> <ul style="list-style-type: none"> <li>• Mackó, mackó ugorjál...</li> <li>• Brumm, Brumm Brúnó....</li> <li>• Bújj, bújj medve....</li> <li>• Fülesmackó ... (altatásnál)</li> </ul> <p><b><u>Zenei feladat:</u></b></p> <ul style="list-style-type: none"> <li>• Halk- hangos éneklés gyakorlása</li> <li>• Egyenletes lüktetés gyakorlása mondókázás közben</li> <li>• Ritmus képek visszatapsolása</li> <li>• „Mackó, mackó, ugorjál ...”éneklése és a dal ritmusának leugrálása mozgáskotta segítségével</li> <li>• Dalok éneklése brummogva, azaz macinyelven</li> </ul>	