

Tevékenységi tervek

Tervezett projektek a tevékenységekbe integrált tanuláshoz

A projekt címe: „Hóból lesz a hógolyó...”



A projekt megvalósulásának tervezett ideje: 2023.01.16.-2023.01.27.

A projekt tervezett indító élménye: Hangfonal játék!

A projekt várható lezáró élménye: Hóember formájú süti készítése!

A projekt megvalósítása során kiemelt céljaink, feladataink:

A téli örömek sokoldalú átélése és annak megtapasztalása, hogy a hó, a jég, a hideg örömforrás is lehet.

A gyerekek koruknak és képességeiknek megfelelően tudjanak beszélni az adott évszak jellemző jegyeiről: (pl: téli hónapok ismerete, jéggel-hóval való ismerkedés, réteges öltözködés, madarak etetése)

Szerezzenek érzékeltes tapasztalatokat a téli időjárásról kísérletezések során. (Pl: bőrérzékelés, tapintásos észlelés fejlesztése, hőérzet fejlesztése).

Alkotásaikban jelenítsék meg a tél aktuális jegyeit.

A projekt során kiemelten fejleszthető képességek pl:

A játékokkal, kezdeményezésekkel több területen, komplexen fejlesztjük Gyermekünket. Fejlődik feladattudatuk, feladattartásuk, finommotorikájuk, szépérzékük, képzeletük, fantáziájuk, valamint szociális-, érzelmi-, motoros- és értelmi képességeik is. (Verbális készségek, összefüggő beszéd, reprodukációs készség, beszédkezdő erősítése.).


Megjegyzés: A tervezett tevékenység megvalósulásának jelölése: +, ha elmaradt a megvalósítás: -

<i>Munka jellegű tevékenységek</i>	<ul style="list-style-type: none">• Dekoráció kiegészítése• Naposi teendők gyakorlása• Kartonok, alapanyagok előkészítése a kézműves tevékenységekhez• Rendrakás különböző tevékenységek után• Segítségnyújtás a délutáni pihenést követően	
<i>Játék Játék feltételeinek biztosítása</i>	<ul style="list-style-type: none">• Hóemberes számoló (csipeszelés)	

(ötletek a játék tevékenység megsegítéséhez, kiegészítő eszközök készítése)



- Hópehelyes számoló tábla

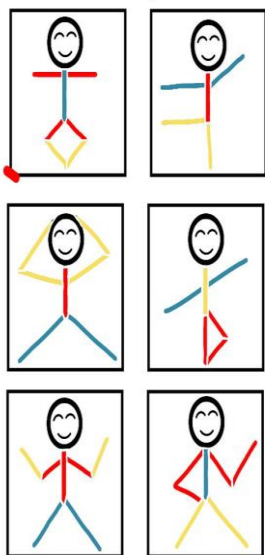


- Hóemberek időbeli sorba rendezése



- Ismerkedés a geometriai formákkal
- Babjátékok (sorminták)
- Hó vár építés kockacukorból
- Mi változott meg?
- Logicco
- L'ŰK játékok
- Feladatlapok
- Vizuális észlelés fejlesztése

BAK - YAP ÇÖP ADAMLAR



www.kitkivilla.com

Külső világ tevékeny megismerése

Alapvető környezet és természetvédelmi ismeretek, matematikai tapasztalatok, matematikai játékok

Beszélgető kör:

- Teret biztosítunk az élmények bemutatásának
- Beszélünk az idő múlásáról, a téli időjárásról, téli közlekedésről, majd megfigyeljük és megtapintjuk a téli jelenségeket (hó, jég, jégvirág, jégcsap, hópihe stb...)
- Megismerkedünk különböző téli sporteszközökkel
- Beszélünk arról, miért kell télen melegen, rétegesen öltözni, ruhákat válogatunk (halmazképzés)
- Öltöző versenyt tartunk (sorrendiség)
- Beszélünk arról, hogy melyik állat bírja a telet és melyik alszik téli álmot vagy vándorol el (halmazképzés)

Matematikai tapasztalatok:

- Relációs szókinccs gyakorlása
- Emlékezz rá, merre van: csukott szemmel arra kell fordulni, amerre a játékmester irányít

	<ul style="list-style-type: none"> • <i>Hosszabb-rövidebb, alacsonyabb-magasabb, kisebb-nagyobb megtapasztalása</i> • <i>Mennyiségek: több-kevesebb-ugyanannyi</i> • <i>Ellentétpárok: hideg-meleg, fagyott-olvadt, szilárd-folyékony</i> • <i>Számlálás (visszafelé is), számkörök átlépése, sorszámnevek gyakorlása</i> • <i>Tapsolj - koppints annyit, ahány hópihe van az asztalon</i>
--	---

*Verselés, mesélés
anyanyelvi játékok,
beszélgető kör
drámajátékok*



Mesék:


- *Marék Veronika: Januári hóemberes mese... (Kippkopp és a hónapok)*
- *Kippkopp a hóban*
- *A magányos hóember*
- *Jónás Orsolya: Mese a hóemberről, aki barátokat keres*
- *Bódai –Sós Judit: Január*
- *Pitty-potty és litty-lotty*
- *A Didergő király*
- *Egérke pirosszegélyes kék kabátja*

Versek, mondókák:

- *Dónászy Magda: Hóember*
- *Szilágyi Domokos: Január*
- *Aki fázik vacogjon*
- *Jaj de nagyon hideg van*
- *Krecsmáry László: Hóember*
- *Kovács Barbara: Hogolyó mondóka*
- *Apacuka, fundaluka...*
- *Adjon Isten minden jót...*
- *Kicsi vagyok....*



Anyanyelvi játékok:

- *Add tovább (szókincs, memória, hallás fejlesztése)*
- *Szólánc*
- *Kinek a nevét mondom ezen a titkos nyelven(Csak a magánhangzókat használjuk)*
- *Ismert mese folytatása*



- *Képolvasás*
- *Tapasztalati következtetés gyakorlása*

	<ul style="list-style-type: none"> • Drámajátékok • Vatta korong fújása 	
--	---	--

<p>Rajzolás, festés, mintázás, kézimunka</p>  	<ul style="list-style-type: none"> • Hóember készítés többféle technika alkalmazásával • Hóember rajzolás és kivágás • Origami hóember hajtogatás • Hópehely készítés • Itt a tél, itt a tél... (hóember rajz) • Pingvin készítés lusta nyolcas rajz gyakorlásával • Kesztyű és sapka készítés • Téli tájkép készítés, rajzolás, vágás, ragasztás technikák gyakorlásával • Élmény rajz 	
--	--	--

<p>Mozgás a mindennapos testmozgás játékai, feladatai</p>	<ul style="list-style-type: none"> • Kis tornászok vagyunk mi • Természetes járás gyorsabb-llassabb ütemezésre. • Járás sarkon és lábujjhegyen kijelölt vonalon • Járás padokra föl-lelépéssel. • Egyensúlyozó gyakorlatok • Futás irányváltoztatással. • Átfutás padok között kanyarogva. • Kúszás, mászás, bukfencezés • Labdagyakorlatok • Mozgáskotta • Játékok; • Szét össze • Terpeszfogó • Jégkirály • Sorversenyek 	
--	---	--

<p>Ének, zene, énekes játék, gyermektánc</p>	<ul style="list-style-type: none"> • Kácsa, kácsa... • An tán tiltom... • Ha-ha-ha havazik... 	
---	--	--

	<ul style="list-style-type: none">• <i>Hull a hó, hull a hó...</i>• <i>Hull a hull a hótenger...</i>• <i>Hóembernek se keze se lába...</i>• <i>Ácsorogjunk;..</i>• <i>Hóból lesz a hógolyó...</i>• <i>Nagy a hó igazán...</i>• <i>Belső hallás fejlesztése, dallambújtatás és a halk– hangos közötti különbség érzékeltetése.</i>• <i>Néptánc motívumok gyakorlása.</i>• <i>Zenehallgatás: Weöres Sándor: Tekereg a szél, Erdő mellett nem jó lakni</i>	
--	---	--