




# *Tervezett projektek a tevékenységekbe integrált tanuláshoz*

<b>A projekt címe:</b>	Évszaktündérek és az időkerék
<b>A projekt megvalósulásának tervezett ideje:</b>	2023. 01.16.- 27.
<b>A projekt tervezett indító élménye:</b>	Az évszaktündérek és a tizenkét hónap meséjének lerajzolása
<b>A projekt várható lezáró élménye:</b>	Saját naptár készítése
<b>A projekt megvalósítása során kiemelt céljaink:</b>	<p>A gyerekek szerezzenek tapasztalatokat, élményeket az idő múlásáról! Tapasztalják meg, hogy vannak változó és kevésbé változó, esetleg állandó, ismétlődő elemek az idő kerekén.</p> <p>Éljék át, fogalmazzák meg az idő múlásának ritmusait. Játékos feladatokon keresztül ismerjék meg, hogy hogyan váltakoznak az évszakok, hogyan követik egymást a hét napjai, hogyan forog körbe az időkerék. A nagyok tudják, ismerjék születésük évszakát, hónapját.</p>
<b>A projekt során megvalósítandó feladataink:</b>	<p><u>Érzékelés, észlelés:</u> szerialitás /időbeli/, megfigyelőképesség, feladattudat-feladattartás, analízis-szintézis, taktilis érzékelés</p> <p><u>Szociális képességek:</u> egymáshoz való alkalmazkodás, kooperálás a feladatokban, kivárás, egymás meghallgatása együtt játszás, közös munka öröme segítség elfogadása</p>
<b>A projekt során kiemelten fejleszhető képességek:</b>	<p><u>Matematika:</u> számolási készség, mennyiség észlelés, halmaz képzés, forma észlelés</p> <p><u>Vizuális képességek:</u> Festési, rajzolási technikák, tépés, sodrás gyakorlása, ceruza fogás, olló használat gyakorlása,</p> <p><u>Verbális képességek:</u> szókincsbővítés, élményeik megfogalmazása egész mondatokban,</p>

Megjegyzés: A tervezett tevékenység megvalósulásának jelölése: +, ha elmaradt a megvalósítás: -

<p><b>Munka jellegű tevékenységek</b></p>	<p>Rendrakásnál a kisebbek ösztönzése, egy-egy játék után próbálják meg az elővett játékokat eltenni, s ezek után választani újabbat.</p> <p>Nagyok segítségnyújtása öltözésnél, mosdó használatnál</p> <p>Cipőkötés gyakorlása</p> <p>Naposi munka gyakorlása</p> <p>Csoportszoba, az öltöző és a fürdőszoba rendjének megtartása</p>	
<p><b>Játék</b></p> <p><b>Játék feltételeinek biztosítása</b></p> <ul style="list-style-type: none"> <li>• (ötletek a játék tevékenység megsegítéséhez, kiegészítő eszközök készítése)</li> </ul>	<p>Évszakos társasjáték</p> <p>Társas és szabály játékoknál a szabályok betartatása, egymás nyugodt játékának segítése, „segítő” beavatkozásra ösztönzés</p> <p>Évszakórához képek válogatása és párosítása</p> <p>Könyvsarok kialakítása az otthonról hozott évszakokhoz kapcsolódó könyvekből</p>	
<p><b>Külső világ tevékeny megismerése</b></p> <ul style="list-style-type: none"> <li>• Alapvető környezet és természetvédelmi ismeretek</li> <li>• matematikai tapasztalatok, matematikai játékok</li> </ul>	<p>A négy évszak állandó váltakozása biztosítja az élet és a természet körforgását Minden évszaknak meg vannak a sajátos jellemzői, amelyek hatnak egymásra, hiszen egyik évszak sem lenne a másik nélkül.</p> <p>Miért és hogyan múlik az idő? Az „időkirály „gyermekei: hónapok, évszakok, napok, hetek, napszakok, napirend- heti rend. Ismerkedés az órával, Tegnap-ma-holnap: tájékozódás az időben.</p> <p>Hány évszak van 1 évben? Hány hónap van 1 évben? Egy évszak hány hónapból áll? Hónapok felsorolása helyes sorrendben Melyik hónapban születél? Az hányadik hónap az évben? (sorszámnevek gyakorlása) Hány napból áll 1 hét? A hét napjainak felsorolása, megszámlálása. Melyik a hét első napja, melyik az utolsó? Halmazalkotás, több- kevesebb- ugyanannyi gyakorlása</p>	

## Verselés, mesélés

anyanyelvi játékok  
beszélgető kör  
drámajátékok

### Mondóka:

- Hét mondóka
- Madarak voltunk...
- Óra, óra, tiki -taki,  
Óvodába kell már menni,  
Keljetek fel, gyerekek,  
Egy percet se késsetek!



### Vers:

- Bartos Erika: Hónapsoroló
- Csanádi Imre: Négy testvér
- Fésűs Éva: Az évszakok
- Hónapsoroló (Jégen járó január...)
- Bujáki Lívია: A négy évszak
- Pete Margit: Hét szem szőlő



### Mese:

- Eric Carle: A telhetetlen hernyócska
- Pataki Edit: Mese a négy testvérről
- Zelk Zoltán: Új mese a négy vándorról
- Évszaktündérek vitája







### Anyvanelvi játékok:

- Felcserélődtek az évszakok – Tedd sorrendbe!
- Évszaksoroló: én mondom, hogy tavasz, te mondd, hogy nyár.
- Hónapok ritmusos letapsolása
- Hónapok, évszakok, napok elmondása csak magánhangzókkal
- Kakuktkojás, találós kérdések az évszakokról
- Évszak jellemzői: óvónő mond 1 évszakot, az, a gyerek, akire az óvónő mutat, mond egy jellemzőt ( pl. őszi – hullanak a levelek, tavasz – rügyeznek a fák...)
- óra hangjának utánzása ( nyelv hozzá érintése a felső szájpadláshoz, és csettintő hang képzése)

### Mozgásos játékok:

- Hólavina (székfoglaló): a gyerekek egymással szemben ülnek a széken. Amikor meghallják, hogy „hólavina”, a szemben ülők helyet cserélnek egymással.

	<ul style="list-style-type: none"> <li>• Figyeld a sorrendet! Jég, fagy, jég, dér... - aki észreveszi a hibát, leguggol. hópihe, jégkristály, hógolyó, hógolyó...</li> </ul> <p><b><u>Páros játékok:</u></b></p> <ul style="list-style-type: none"> <li>• Mit csinál a kis kezem? Simogat kedvesen...</li> <li>• Itt a ház, hazajövök...</li> </ul> 	
<ul style="list-style-type: none"> <li>• <b>Rajzolás, festés, mintázás, kézimunka</b></li> </ul>	<p>A négy évszak fa megfestése. Évszakóra készítése Évszakkfüzér készítése Évszak hernyó készítése színes körökből Saját naptár készítése a hónapok jellemző jegyeinek feltüntetésével.</p>  <p>Meseillusztráció a nagyoknak Hóember készítése: különböző nagyságú körök kivágása, majd felragasztása kartonra. Rajzolj a pocakjára annyi pöttyöt, ahány éves vagy! A nagyok megpróbálhatják ráírni a nevüket! Hány betűből áll a neved? (betűsor kialakítása)</p> <p>Képek ragasztása a négy évszakhoz Közös kép készítése a négy évszakraól</p> 	
<p><b>Mozgás</b></p> <p><b>a mindennapos testmozgás játécai, feladatai</b></p>	<p><b><u>Mozgásos játékok:</u></b></p> <ul style="list-style-type: none"> <li>• Hólavina (székfoglaló): a gyerekek egymással szemben ülnek a széken. Amikor meghallják, hogy „hólavina”, a szemben ülők helyet cserélnek egymással.</li> <li>• Figyeld a sorrendet! Jég, fagy, jég, dér... - aki észreveszi a hibát, leguggol. hópihe, jégkristály, hógolyó, hógolyó...</li> </ul> <p>Célba dobás hóemberre babzsákkal Jégkorong, hógolyózás a csoportszobában: puha labda, szivacs labda, vagy újságpapírból is gyúrhatunk labdát ,babzsák, amit karikába v. dobozba dobunk bele Hóangyalos játék a szőnyegen Hógolyó görgetés: guruló átfordulás előre (bukfenc) Haladás a jégen: egyensúlyozás a karral, lábakat előre csúsztatjuk</p> <p>Esik a hó! - A karikák a madárodúk. A gyerekek tapsra páros lábbal a karikába ugranak csípőre tett kézzel.</p> <p>Hógolyó adogatás: a gyerekek körben állnak, és balról</p>	

	<p>jobbra adogatják egymásnak a babzsákokat.</p> <p>Utánzó mozdulatok az évszakoknak megfelelően, időt jelző tárgyak utánzása</p> <p>Évszakok, napok, hónapok mondogatásával ugráló, forgó, egyensúlyozó gyakorlatok.</p> <p><b><u>Fogójátékok:</u></b></p> <ul style="list-style-type: none"> <li>• Pingvin fogó – mindenki, a fogó is pingvin járással halad. Akit megfog, leguggol.</li> <li>• Jégkirálynő – akit a fogó megfog, megdermed, egyenes tartással, hátul összekulcsolt kézzel megáll. Feloldás: társa megsimogatja a hasát.</li> </ul>	
<ul style="list-style-type: none"> <li>• <b>Ének</b></li> <li>• <b>zene</b></li> <li>• <b>énekes játék</b></li> <li>• <b>gyermektánc</b></li> </ul>	<p><b><u>Énekek:</u></b></p> <ul style="list-style-type: none"> <li>• Ember, ember, december...</li> <li>• Reggeli harmat kelti a lepkét...</li> <li>• Egyél libám...</li> <li>• Elvesztettem zsebkendőmet....</li> <li>• Süss ki, süss ki napocska...</li> </ul>  <p><b><u>Zenei feladatok:</u></b></p> <ul style="list-style-type: none"> <li>• Halk-hangos éneklés</li> <li>• Ritmus tapsolás</li> </ul> <p><b><u>Gyermektánc:</u></b> pingvintánc</p>	