



Tervezett projektek a tevékenységekbe integrált tanuláshoz








A projekt címe:	Szálljatok le, szálljatok le karácsonyi angyalok...
A projekt megvalósulásának tervezett ideje:	2022.11.28-12.23.
A projekt tervezett indító élménye:	Adventi koszorú készítés
A projekt várható lezáró élménye:	Karácsonyváró kézműves délután

A projekt megvalósítása során kiemelt céljaink:	Készülődés a szeretet ünnepére, beszélgetéssel, versekkel, mesékkel, dalokkal. A gyermeki élethez tartozó ünnepre (Mikulás várás) való ráhangolódás, emlékezetessé tétele.
A projekt során megvalósítandó feladataink:	Ismereteink bővítése, a december hónapoz kapcsolódó ünnepekkel, eseményekkel. Karácsonyi népszokások felelevenítése. Az ünnepre való érzelmi ráhangolódás a család ünnepének előkészítése.
A projekt során kiemelten fejleszthető képességek:	Érzékelés, észlelés: emlékezet, beszéd, kifejezőkészség fejlesztése, szem-kéz-láb koordináció fej. Matematika: számolási készség, mennyiség észlelés, halmaz képzés, bontás részhalmazokra Vizuális képességek: festési-rajzolósi technikák, finommotorika, ceruza fogás gyakorlása, technika és anyagismeret bővítés Szabálytudat alakítása: szociális érzék, együttműködés, egymásra való odafigyelés, Verbális képességek: szókincsbővítés,

Megjegyzés: A tervezett tevékenység megvalósulásának jelölése: +, ha elmaradt a megvalósítás: -

<p>Munka jellegű tevékenységek</p>	<p>Karácsonyi mesék, versek gyűjtése Adventi koszorú készítés Segítség nyújtás társaiknak és a felnőtteknek Naposi feladatok gyakorlása Öltöző szekrények rendberakása Egyéni megbízatások teljesítése</p>	
<p>Játék</p> <p>Játék feltételeinek biztosítása</p> <ul style="list-style-type: none"> (ötletek a játék tevékenység megsegítéséhez, kiegészítő eszközök készítése) 	<p>Ünnepi előkészületek a babakonyhába, takarítás, főzés, ünnepi terítés, vendégvárás, fenyőfa díszítés. Mit rejt a Mikulás puttonya? Évszakos társasjáték Gyöngyfűzés Mikulás képkirakó Diórabló társasjáték</p>	
<p>Külső világ tevékeny megismerése</p> <ul style="list-style-type: none"> Alapvető környezet és természetvédelmi ismeretek 	<p>Advent, a keresztény kultúrkörben a karácsony napját megelőző negyedik vasárnaptól, karácsonyig számított időszak.</p> <p>Az adventi készülődés sok csodát rejt, ez az időszak fontos minden kisgyermek életében, hiszen évekkel később is emlékeznek majd a várakozással teli napokra, a titokra, amely körül lengi a jóságos Mikulás személyét.</p> <p>Az ünnepi készülődés heteiben sokféle tevékenység, tapasztalás és élmény várja a gyerekeket. Többek között ismerkedünk a népi időjóslassal, szokásokkal. Ellátogatunk a Betlehemhez, énekelünk, verselünk, mesélünk.</p>	

<ul style="list-style-type: none"> • matematikai tapasztalatok, matematikai játékok 	<p>Az adventi koszorú készítésénél megbeszéljük, hogy mi fog történni az elkövetkező időszakban, elmeséljük a koszorú rövid történetét, megnevezzük a gyertyákat. (hit, remény, szeretet, béke). Karácsonyi dalokat énekelve minden héten meggyújtunk egy-egy gyertyát a koszorún.</p>  <p>Mikulás várás</p> <p>Matematika:</p> <p>Formák, színek azonosítása</p> <p>Számosság megállapítása</p> <p>Ellentét párok gyakorlása</p> <p>Halmazok létrehozása, bontása</p>	
<p>Verselés, mesélés</p> <p>anyanyelvi játékok</p> <p>beszélgető kör</p> <p>drámajátékok</p>	<p>Mese: Donászi Magda: A kíváncsi bocs Bartócz Ilona: Jön a Mikulás Mikulás mesék: Hókabuki gyógyító kencéje A láthatatlan lepel Aprótalp ajándéka a Mikulásnak A Mikulás öreg szánja Édesszáj és a varázstöltelék</p> <p>Rudolf a rénszarvas Grimm: A suszter manói Holle anyó Visszajött a répa</p> <p>Karácsonyi mesék: Luca fénye Fésűs Éva: Játékország kismackója</p> <p>Versek: Donászi Magda: Áll a fenyő az erdőben... Gazdag Erzsébet: Megjött a télapó Donászi Magda: Télapó Várkonyi Katalin: Úgy vártalak Donászi Magda: Karácsonyi csengő vagyok Weöres Sándor: Száncsengő</p>  	

<ul style="list-style-type: none"> Rajzolás, festés, mintázás, kézimunka 	<p>Levél a Mikulásnak Rénszarvas festés Karácsonyi képeslap Mézeskalács készítés (sodrás, nyújtás, szaggatás, díszítés) Karácsonyi minta kirakása vasalós gyöngyből Cukorpálca fűzés gyöngyből Fenyőfa varrás</p> <p>Mikulás, rénszarvas készítés papírtányérból Mikulás készítés fonalból, (hurkolás gyakorlása)</p>   	
<p>Mozgás a mindennapos testmozgás játéka, feladatai</p>	<p>Nagymozgások terepen Tánc lépések Séta a faluban Célbadobás kislabdákkal (hógolyózás) Mikulás fogó Széktorna Páros gyakorlatok Verseny játékok Füle-farka játék</p> <p>Mikulásváró mozgásos játékok:</p> <p>Segítünk a Mikulásnak a puttonyba pakolni: A gyerekek felsorakoznak egymás mellett. A sor egyik végéről indulnak a Mikuláscsomagok (babzsák) majd a sor másik végén az utolsó gyerkőc bedobja (Célbadobás) a zsákba. A sor végén álló gyerek utána a sor elejére fut, és a célba dobóbból, csomagadagoló lesz.</p> <p>Hóembermentő akció: egyensúlyozó játék</p> <p>Fuss és figyelj! A gyerekek körbe futnak, jelzésre megállnak gyertya-megállás, kéz magasba emelése koszorú-4.es csoportokba rendeződés, körben állás Rudolf-csikórúgás hátrafelé</p> <p>Hókotró: Papírgalacsin söprés a megadott helyre</p> 	

- Ének
zene
énekes játék
- gyermektánc

Mondókák: Tekereg a szél...

Madarak voltunk...

Dirmeg, dörmög a medve...

Énekes játékok: Betemetett a nagy hó...

Ember, ember december...

Fehér havas utakon, lassan lépeget...

Hull a pelyhes fehér hó...

Télapó itt van...

Kiskarácsony, Nagykarácsony...

Szálljatok le, szálljatok le karácsonyi angyalok...

Suttog a fenyves zöld erdő...

Zenei feladat: Hangszerek használata

Halk-hangos gyakorlása

Ritmus tapsolás

Dallam bújtatás

Zenehallgatás: karácsonyi dalok gyerekeknek

Csondor Kata: Add tovább

Halász Judit: Karácsony ünnepén



