



A huszárok és falovacskák világa...

A projekt megvalósulásának tervezett ideje: 2022.03.16-18.

A projekt tervezett indító élménye: Az ünnephez kapcsolódva kokárda, zászló festése, amit a hét végén az emlékműnél elhelyezünk.


A projekt megvalósítása során kiemelt céljaink: A gyermekek nemzettudatának erősítése, az életkori sajátosságaiknak megfelelő módon beszélgetés a forradalom -és szabadságharc jelentőségéről, a huszárok világáról. A csoportba járó más nemzetiséghez tartozó gyermekek megismerkedhetnek jeles napjainkkal.



A projekt során megvalósítandó feladataink: A nemzeti színek megismerése, a versek, mesék játékokon keresztül megismerkedhetnek a magyarság múltjával, ismereteik bővülnek a nemzeti jelképekről. Erősítjük a nemzethez való tartozás, összetartozás érzését.


A projekt során kiemelten fejleszthető képességek pl: memória fejlesztése, szókincsbővítés, finommotorika, Kéz-láb, szem-kéz koordináció fejlesztése, differenciált auditív hallásfejlesztés, figyelem fejlesztése, összetartozás erősítése, csoportkohézió, együttműködés fejlesztése,


<p>Munka jellegű tevékenységek</p>	<p>Eszközök előkészítése, tisztántartása</p> <p>Kinti és benti növényeik, virágaink folyamatos gondozása, locsolása</p> <p>Hetesi munkák</p> <p>Önkiszolgálás</p> <p>Segítségnyújtás a kisebbeknek</p> <p>Könyvek rendezése, rendben tartása</p> <p>Kerti eszközök, játékok rendben tartása</p>
---	---

<p>Játék</p> <p>Játék feltételeinek biztosítása</p> <ul style="list-style-type: none"> • (ötletek a játék tevékenység megsegítéséhez, 	<p>Várépítés: Építs otthon várat kockákból, legóból, dobozokból.</p>
--	--


<p>kiegészítő eszközök készítése)</p>	<p>Nemzeti színű sorminta készítése: Színes gombokból vagy ásványvizes, üdítő kupakokból, vagy legóból sormintát készíthetsz: Rakd ki a sorban a zászló színeit!</p> <p>Várostrom-célba dobó- A játék leírását a mozgásos játékoknál találod.</p> <p>Óriás zászló: Készíts egy hatalmas zászlót! Gyűjtsd össze a piros, fehér és zöld színű játékaidat, Rendezd őket sorokba, Piros-fehér zöld és készítsd el a saját hatalmas zászlódat.</p> 
--	---

<p>Külső világ tevékeny megismerése</p> <ul style="list-style-type: none"> • Alapvető környezet és természetvédelmi ismeretek • matematikai tapasztalatok, matematikai játékok 	<p>Hamarosan mindenhol nemzetiszínű lobogókat lenget majd a szél, az emberek pedig kokárdát tűznek a ruhájukra. Mivel a gyerekek kíváncsiak, biztosan felteszik majd a kérdést: "Miért?"</p> <p>A március 15-i ünnep kapcsán sokszor előkerül ez a kifejezés: "huszárok". A sok-sok játék, lovacskázós mondóka és vers valószínűleg rávezeti a gyerekeket arra, mit is takar ez a fogalom. Ha pedig mesélünk is a kardot forgató vitézekről, katonákról, akkor a képzelet szárnyán akár ők maguk is ilyen bátor hőökké változhatnak.</p> <p>Otthon képeskönyveket nézegetése közben a gyerekek megismerkedhetnek a magyar huszárokkal, kardjukkal, öltözetükkel, a nemzeti színekkel, várakkal, csatajelenetekkel. Beszélgessünk velük a szabadságharcról meséken keresztül, játékosan. Színezőket találtak a mellékletben.</p>   <p>Beszélhetünk még Magyarországról, a zászlónkról és arról, hogy mit jelképez.</p>
---	---

<p>Rajzolás, festés, mintázás, kézimunka</p>	<p>Papírtányér felhasználásával kokárda festése ujjbegy festéssel, dugónyomattal. (kisebbeknek): Keresd otthon egy papírtányért, vedd elő egy bögrét és rajzold körbe a papírtányér közepén. Ezt a belső kicsi kört fessd ki zöldre az ujjaddal. A papírtányér szélét pedig fessd be pirosra. Ne feledd! Közte maradjon egy kis fehér sáv is. Így lesz piros-fehér-zöld kokárdád.</p> <p>Csákó hajtogatása (nagyobbaknak)</p> 
---	---

	<p>A csákód készülhet újságpapírból, reklámújságokból, színes papírból vagy ha elkészült nemzetiszínekkel is díszítheted (piros-fehér-zöld)</p> <p>Zászló festése</p> 	
--	--	--

<p>Verselés, mesélés</p> <ul style="list-style-type: none"> • anyanyelvi játékok • beszélgető kör • drámajátékok 	<p>Weöres Sándor: Megy az úton... Ezt a verset el is tudod játszani: Menetelj körbe és játszd el, hogy te vagy a kis katona.</p> <p>Megy az úton a katona, Zúg a vihar, fúj a szél, zúg-búg, fúj a szél, a katona sose fél.</p> <p>Mitől félne? Kezibe kard, gonoszoknak odavág, durr-durr, odavág, sose bántsák a hazát.</p> <p>Sarkady Sándor: Színek</p> <p>A piros szép? A fehér szebb? Vagy a zöld szín, az a még szebb?</p> <p>Nekem együtt, az a három, az a legszebb-az a zászlóm!</p> <p>Mese: Tordon Ákos: A mézeskalácshuszár Bolond Istók Generális</p>	
--	---	--

<p>Mozgás</p> <ul style="list-style-type: none"> • a mindennapos testmozgás játéka, feladatai 	<p>Menetelés, irányváltatással, jelre megállás, elindulás, szalutálás</p> <p>Lovacs-kázás -párosával- iránykövetés</p> <p>Adj Király Katonát!</p>	
---	---	---

	<p>Várostrom- célba dobás kislabdával: Építs kockákból, vagy konzervdobozokból várat magadnak, és különböző távolságból próbáld meg ledönteni váradat, kislabdával.</p> <p>Zászló fogó, Színháború.</p> <p>Várkapitány tükörjáték zászlóval (jobb-bal, fönt, irányok gyakorlása): Készítsetek zászlót otthon, és szemben a testvéreddel, egy-egy zászlóval a kezetekben. Amelyikőtök a várkapitány jelezzen a lévő katonáknak, emelje fel a jobb kezét, és ha a katona vette a jelzést, akkor utánozza a várkapitányt, utána cserélhettek.</p> <p>Ágyúgolyó (labda) görgetése.</p>	
--	--	--



lent
állj

lent



<p>Ének, zene, énekes játék, gyermektánc</p>	<p>Mondóka: Volt egyszer egy katona, annak volt egy falova. Nem volt e ló zabfaló, Csak egyszerűen hintaló. Höcc,höcc katona...</p> <p>Énekek: Most jöttem Bécsből..., Menetel az ezred, döng a lépés..., Fut, szalad a Pejko...Hívjad a fa lovacskát...</p> <p>Dalos játékok: Aki nem lép egyszerre... https://drive.google.com/file/d/1W1hxqGDAW6J7OIVW-IBzU-gFjnw9mLQ-/view?usp=sharing Hej vára, vára...,</p> <p>Fehérvári kapitány...</p> <p>Zenei képességek: Menetelés- egyenletes lüktetés érzékeltetése különböző módokon, Ismerkedés a metronómmal. Ritmusvisszhang játék, Ritmusdiktálás- ritmuskirakó emlékezetből.</p> <p>Zenehallgatás: Katonadal a Honvéd Férikar előadásában: https://cutt.ly/4zw01TL</p> <p>Most szép lenni katonának..., Huszárgyerek, huszárgyerek..., Kossuth Lajos azt üzente..., A jó lovas katonának...</p>	
---	--	--