



## Tevékenységi tervek

Tervezett projektek a tevékenységekbe integrált tanulásához

A projekt címe: *Hóvirágom virágom, mi újság a világon...*

A projekt megvalósulásának tervezett ideje: 2022.03.01-04.

A projekt tervezett indító élménye: *Hóvirágos mese*

A projekt várható lezáró élménye: *Hóvirágok megfigyelése a természetben*

A projekt megvalósítása során kiemelt céljaink: *A természet változásainak megfigyelése. Időjárás és a növényzet ébredésének összefüggése.*

A projekt során megvalósítandó feladataink: *Ismerkedés a kis kikeleti hírnök külső jegyeivel (hagyma, szár, levél, virág). Megfigyelésük a természetben.*

A projekt során kiemelten fejleszthető képességek pl: *Ismeretek bővítése, megfigyelés, képzelet, gondolkodás fej., ok-okozati összefüggések, nagymozgások, finommotorika fej., kreativitás*

Munka jellegű tevékenységek

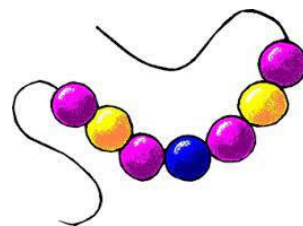
Hóvirágos képek, mesék, versek gyűjtése  
Teremrendezés  
Egyéni megbízások teljesítése  
Öltözőben ruhák hajtogatása  
Eszközök előkészítése, elmosása, elrakása








Játék

Játék feltételeinek biztosítása

- (ötletek a játék tevékenység megsegítéséhez, kiegészítő eszközök készítése)

Gyöngyfűzés  
Bújócska  
Ide-oda párválasztó  
Telefonos játék  
Társasjáték  
Képkirakó



<p><i>Külső világ tevékeny megismerése</i></p> <ul style="list-style-type: none"> <li>• <i>Alapvető környezet és természetvédelmi ismeretek</i></li> <li>• <i>matematikai tapasztalatok, matematikai játékok</i></li> </ul>	<p><i>A tavasz első hírnöke</i></p> <p><i>Amikor már nagyon várjuk, hogy eljőjön a tavasz, engedjen a tél a szorításából, elsőként köszöntenek bennünket a tavasz első hírnökei a hóvirágok. Még a hó alatt kezd növekedni, bontogatni szirmait és akkor sem rendül meg, ha újabb hideg vagy hóesés késlelteti a tavaszt.</i></p> <p><i>A gyerekekkel megfigyeljük a természetben a hóvirágot, (az egyik legkorábban nyíló virág, hagymás növény, stb.)</i></p> <p><i>Védett virág. (jelentése)</i></p>	
<p><i>Verselés, mesélés</i></p> <ul style="list-style-type: none"> <li>• <i>anyanyelvi játékok</i></li> <li>• <i>beszélgető kör</i></li> <li>• <i>drámajátékok</i></li> </ul>	<p><i>Mese: Fésűs Éva: Télkergető hóvirág</i></p> <p><i>Wass Albert: Mese a tavaszébredtő cinegéről</i></p> <p><i>Gála (mesemalom.hu)</i></p> <p><i>Versek: Zelk Zoltán: Hóvirág</i></p> <p><i>Törőcsik Julianna: Hóvirág</i></p>	
<p><i>Rajzolás, festés, mintázás, kézimunka</i></p>	<p><i>Hóvirág készítés tojástartóból (kiscsoport) festés</i></p> <p><i>Hóvirág készítés zsenília drótból, fonalból (középső-nagy csoport)</i></p> <p><i>Hóvirágok tenyér lenyomattal</i></p> <p><i>Festés szabadon</i></p> <p><i>Gyurmázás</i></p> <p><i>Olló használat gyakorlása</i></p>	  
<p><i>Mozgás</i></p> <ul style="list-style-type: none"> <li>• <i>a mindennapos testmozgás játéka, feladatai</i></li> </ul>	<p><i>Ugróiskola</i></p> <p><i>Séta, kirándulás</i></p> <p><i>Járó, futó gyakorlatok</i></p> <p><i>Labda pattogtatás, gurítás</i></p> <p><i>Sorversenyek</i></p> <p><i>Zsinórlabda</i></p>	 
<p><i>Ének, zene, énekes játék, gyermektánc</i></p>	<p><i>Mondókák: Apacuka...</i></p> <p><i>Mese, mese mátká...</i></p> <p><i>Madarak voltunk...</i></p> <p><i>Énekes játék: Hold, hold fényes lánc...</i></p> <p><i>Mély kútba tekintek...</i></p> <p><i>Most viszik, most viszik Danikáné lányát...</i></p> <p><i>Bújj, bújj zöld ág...</i></p> <p><i>Ritmus tapsolás, halk-hangos gyakorlása, dallam bújtatás</i></p> <p><i>Zenehallgatás: Vivaldi-Négy évszak-Tavaszi</i></p>	