



## Tervezett projektek a tevékenységekbe integrált tanuláshoz

**A projekt címe:** „Újra az oviban”

**A projekt megvalósulásának tervezett ideje:** 2021.01.04. -2021.01.28.

**A projekt tervezett indító élménye:** Új esztendő köszöntése, karácsonyi élmények megbeszélése

**A projekt várható lezáró élménye:** Téli kirándulás a -várhatóan- havas erdőben

**A projekt megvalósítása során kiemelt céljaink, feladataink:**

Az év körforgásának ismétlése, az évszakok, hónapok, hetek összefüggéseinek szemléltetése, megértése.

- szabálytudat, munkához való pozitív viszony erősítése
- forma- és időérzék fogalmának kialakítása
- egészségvédelem
- társas együttlét, közösségformálás

**A projekt során megvalósítandó feladataink:**

Az évszakváltáshoz/külső világhoz, a természethez, annak védelméhez - különösen a tél jellegzetességeihez, kincseihez való pozitív viszony, tudás, képesség alakítása élmények, tapasztalatok és tevékenységek biztosításával. Cél, hogy a játékok, valamint az óvodán

kívüli élmény során a természetről szerzett ismereteik bővüljenek. Széles intervallumban tapasztalják meg a víz különféle halmazállapotait, a nagyobbak önállóan is végezzenek felfedezéseket. Ismerjék meg a természet körforgását, kiemelten az 5-7 éves gyermekek az évszakok, hónapok és hetek napjainak egymásutánját. Tapasztalják meg és vegyék észre az oksági viszonyokat, az ezzel kapcsolatos észrevételeiket, elemi következtetéseket az adott témához illeszkedve legyenek képesek megfogalmazni, az 5-7 évesek érvelni és vitatkozni is.

**A projekt során kiemelten fejleszthető képességek pl:** Ismeretek bővítése, koncentráció, emlékezet és érzelmi intelligencia fejlesztése. Szókincsbővítés, anyanyelvi képességek fejlesztése, figyelemfejlesztő hatás, különböző agyi területek összekapcsolása. A mozgás + ritmus + beszéd összerendezése a későbbi tanulási folyamatok alapozását szolgálja.


<p><b>Munka jellegű tevékenységek</b></p>	<ul style="list-style-type: none"> <li>• önellátás, önkiszolgálás, önálló öltözködés</li> <li>• segítség tekintetében: -kérés, -elfogadás, -nyújtás, megtapasztalása/megtapasztaltatása</li> <li>• csoport rendjének fenntartása, pakolás</li> <li>• tevékenységekhez szükséges átrendezésekben való részvétel</li> <li>• pihenéskor az ágyak szét-, és összerendezése</li> <li>• ágyneműk önálló fel-, és lehúzása</li> </ul>	
---	--	--

<p><b>Játék</b></p> <p><b>Játék feltételeinek biztosítása</b></p> <ul style="list-style-type: none"> <li>• (ötletek a játék tevékenység megsegítéséhez, kiegészítő eszközök készítése)</li> </ul>	<ul style="list-style-type: none"> <li>• szabad levegőn tartózkodás és játék - időjárás függvényében - a lehetőségekhez mérten kiemelt fontosságú a bizonytalan járványhelyzetet figyelembe véve</li> <li>• a gyermekek önálló ötleteinek segítése, kreativitásuk támogatása, az adódó helyzetek maximális kihasználása</li> <li>• az „unatkozó”, illetve az „elhúzódó” gyermekek játékba segítése</li> <li>• az „agresszív” és/vagy „romboló” tevékenységek helyes irányba fordítása a játék sokszínűségét felhasználva, s egyúttal más alternatívák felajánlása, melyből a gyermek választhat</li> </ul>	
---	--	--

	<ul style="list-style-type: none"> <li>• Az Érzelemese társasjáték foglalkozásba iktatása az érzelmi intelligencia, kommunikáció és önkifejezés fejlesztésére</li> <li>• karácsonyi ajándékok kipróbálása</li> <li>• társasjátékok szabályrendszerének megismertetése, szabálytudat erősítése <ul style="list-style-type: none"> <li>- Túl az Óperencián</li> <li>- Elveszett játékok</li> <li>- Úton az oviba</li> </ul> </li> <li>• Memória játékok preferálása</li> <li>• Finommotorika, szem-kéz koordináció...stb fejlesztésére: Jenga 3 in 1</li> <li>• Az évszakok, hónapok, napok szemléltetéséhez és gyakorlásához: A természet körforgása c. társasjáték</li> <li>• Eszközök: <ul style="list-style-type: none"> <li>- wc papír guriga</li> <li>- színes karton</li> <li>- zsenília drót (piros vagy narancssárga, barna)</li> <li>- színes fonal</li> <li>- olló, ragasztó, színes ceruza, ecset</li> <li>- fa pálcika</li> <li>- szotyola</li> <li>- só</li> <li>- festék</li> <li>- vatta pamacsok</li> </ul> </li> </ul>	
--	--	--

<p><b>Külső világ tevékeny megismerése</b></p> <ul style="list-style-type: none"> <li>• Alapvető környezet és természetvédelmi ismeretek</li> </ul>	<ul style="list-style-type: none"> <li>• a víz halmazállapotainak megfigyeltetése kézzelfogható módon, a hókristályok sokféle alakzatainak megismerése és saját hókristály készítése</li> </ul>	
---	---	--

- matematikai tapasztalatok, matematikai játékok





- Öltözködés matematikája (rövid-hosszú, vékony-vastag, réteges öltözködés, több-kevesebb)
- az év körforgásának és az összefüggéseinek megismerése, sorrendiség, számlálás




	<ul style="list-style-type: none"> <li>• téli időjárás és jellemzőinek megtapasztalása a kirándulás során és nyomkeresés</li> <li>• mondóka segítségével a négy évszak, 12 hónap, hét napjainak gyakorlása</li> </ul>	
<p><b>Verselés, mesélés</b></p> <ul style="list-style-type: none"> <li>• anyanyelvi játékok</li> <li>• beszélgető kör</li> <li>• drámajátékok</li> </ul>	<ul style="list-style-type: none"> <li>• Beszélgetőkörben: a gyerekek elmesélik, hogyan telt náluk az ünnep, karácsonyi élmények megosztása</li> <li>• Az Érzelemese társasjáték segítségével az érzelmek felismerése, megnevezése különböző szituációk kitalálásával vagy felelevenítésével, illetve meseszöveg során</li> <li>• Balla Piroska: Köszöntő mondóka „Itt az új év, megérkezett, Ajándékot hoztam neked. Hüvelykujjam egészség, Mutatóujjam békesség, Középső ujjam boldogság, Gyűrűsujjam vidámság, A kis ujjam szeretet, Odaadom mind neked!”</li> <li>• Varga Katalin: A kesztyű (<a href="http://meseolvasok.network.hu/blog/mesedoboz-hirei/varga-katalin-a-kesztyu">http://meseolvasok.network.hu/blog/mesedoboz-hirei/varga-katalin-a-kesztyu</a>)</li> <li>• Bartos Erika: Bodobács (<a href="https://www.bartoserika.hu/konyvek/versek/bodobacs">https://www.bartoserika.hu/konyvek/versek/bodobacs</a>)</li> <li>• Eke Mária: Hét (<a href="https://www.nagyszuloklapja.hu/mondokak-versek/3682/mondokak-a-napokrol-honapokrol-33-aranyos-mondoka-es-vers-hogy-a-gyerek-konnyen-megtanulja-a-napok-honapok-neveit-sorrendjet.html">https://www.nagyszuloklapja.hu/mondokak-versek/3682/mondokak-a-napokrol-honapokrol-33-aranyos-mondoka-es-vers-hogy-a-gyerek-konnyen-megtanulja-a-napok-honapok-neveit-sorrendjet.html</a>)</li> <li>• Mentovics Éva: Hónap-soroló (<a href="https://www.operencia.com/mentovics-eva-honap-sorolo/">https://www.operencia.com/mentovics-eva-honap-sorolo/</a>)</li> <li>• Bajzáth Mária (Itt vagyok, ragyogok!): Szegény ember szerencséje</li> </ul>	

	<p>(<a href="https://mese.mesepedagogia.hu/2018/01/02/422/">https://mese.mesepedagogia.hu/2018/01/02/422/</a>)</p> <ul style="list-style-type: none"> <li>• A tündérek hárfája (skót népmese) (<a href="http://mesekvilaga.blogspot.com/2013/07/a-tunderek-harfaja.html">http://mesekvilaga.blogspot.com/2013/07/a-tunderek-harfaja.html</a>)</li> <li>• Öregapó madarai (<a href="https://gondola.hu/cikkek/1831-Oregapo_madarai.html">https://gondola.hu/cikkek/1831-Oregapo_madarai.html</a>)</li> </ul>
--	---

<p><b>Rajzolás, festés, mintázás, kézimunka</b></p>	<ul style="list-style-type: none"> <li>• ember rajz készítése minden gyermekkel</li> <li>• hóember készítése wc papír gurigából és fonal sapka ragasztása a fejére zsenília drót orral</li> </ul>  <ul style="list-style-type: none"> <li>• sapka készítés színes kartonból vágással, színezéssel és vatta pamacsok ragasztásával</li> <li>• madáretető fa pácikából színes kartonra ujjfestéssel, vágással, ragasztással és színezéssel</li> </ul> 
---	---

	<ul style="list-style-type: none"> <li>• 3D téli kép készítése vágással, színezéssel, ragasztással</li> <li>• pingvin készítés fotokartonból vágással és vattapamacsok ragasztásával</li> </ul>  <ul style="list-style-type: none"> <li>• A kesztyű című mese élményrajzolása</li> </ul>
--	--

<p><b>Mozgás</b></p> <ul style="list-style-type: none"> <li>• a mindennapos testmozgás játéka, feladatai</li> </ul>	<ul style="list-style-type: none"> <li>• a tavalyi kedvenc mozgásos játékok újrajátszása</li> <li>• mozgásutánzás a hallott hang felismerésével</li> <li>• Páros felhúzás: A játékosok a földön ülnek egymással szemben, térdek behajlítva, lábujjak összeérnek, talpak a földön. Előrehajolnak, megragadják egymás kezét és felhúzzák a másikat. Aztán egymást ugyanígy támogatva leülnek.</li> <li>• Cipő-bajnokság: kört alkotunk. Mindenki leveszi az egyik cipőjét és beteszi a kör közepére. Megfogjuk egymás kezét, majd mindenkinek fel kell emelnie egy cipőt, megtalálnia a tulajdonosát és visszaadni neki. Közben nem engedhetjük el egymás kezét.</li> <li>• Egyensúly és koordinációs gyakorlatok</li> <li>• téli játékok az udvaron és az erdőben</li> </ul> 
---	--

**Ének, zene,  
énekes játék,  
gyermektánc**

- Gryllus: Adjon Isten minden jót, ez új esztendőben (zenehallgatás)
- W. A. Mozart: Szánkózás (zenehallgatás)
- Hóembernek se keze se lába (ism)
- Csön csön gyűrű
- Ki segít nekem a kerítést befenni...?
- kedvenc körjátékok újrajátszása
- Koszorú, koszorú (ism)
- Egy kis malac (ism)
- Adjon Isten (mondóka)

