



Téli témahét tervek

2021. 11. 29. - 12. 3.

„Jön már, jön már a Mikulás”

Kiemelt céljaink, feladataink:

- ❖ Közös tevékenységek motiválása
- ❖ Hagyományok felelevenítése, őrzése
- ❖ Téli változások folyamatos megfigyelése
- ❖ Figyelemkoncentráció fejlesztése

Kiemelten fejleszthető képességek: levegő helyes beosztása, hallásfejlesztés (erősödő halkuló hangok, matematikai relációk, mozgáskoordináció....

❖ Adventi angyalok: Kék angyal

Játék	Munka
Érzékelést fejlesztő játék (Mi van a tollak közé rejtve?)	Sült alma készítése
Környezőtérkép felfedezése	Matematikai tapasztalatok
Advent, adventi jelképek	Csoportosítások, halmazalkotás (több, kevesebb, ugyanannyi, üres halmaz)
Mozgás	Ének -zene-tánc
Gyertyafogó	Hol szól a csengő, (hangirány követő) Szálljatok le, szálljatok le
Mese - vers	Alkotó munka
Mese a kék angyalról Adventi mondóka	Kék angyal festése ujjlenyomattal Ablakkép készítése felületkirakással
Beszélgetőkör játéka	Nagyobbak feladata
„Szómagyarázó” (Mit jelent a féltés, óvás, vigyázás? (Rád ki vigyáz, és Te kire vigyáznál? Miért? Melyik testrészed simogattam meg a tollal? Tollkereső	Feladatlap (pontok összekötése - vonal

Ötletelő:

Érzékelést fejlesztő játék: Egy nagyobb tálba tollakat szórunk és elrejtünk benne apróbb tárgyakat, alapanyagokat (fonalszál, szőrme darab, tépett papír, műanyag, fa

figurák, kő, gyöngy...). melyeket csukott szemmel meg kell keresni és ki kell találnia, hogy mi lehet az.)

Sült alma recept (alma, kristálycukor, fahéj): Az almákat megmossuk, félbe vágjuk és kimagozzuk. A tepsit sütőpapírral kibéleljük és beleszórjuk a kristálycukrot.(kb fél cm magasan) Rátesszük az almákat és átforgatjuk benne. Sütőben 200-250 fokon 10-15 percet sütjük. Sütés közben is forgassuk meg az almákat.

Gyertyafogó (gyorsaság, gyors reagálóképesség, mozdulatstop fejlesztő játék)

A játék menete: Kiszámoljuk, hogy a játékban ki lesz a szél, a fogó, a többiek a gyertyák. Akit elkap a kiválasztott fogó, megáll, és feje felett összeérinti tenyerét, mintha egy gyertya lángja lenne, akire a kiválasztott szél ráfúj, újra szaladhat!

A nap verse:

Négy vasárnap gyújtunk gyertyát az adventi koszorún.

Első vasárnap egy szálát,

Bronzvasárnap még egy párat,

Ezüstvasárnap éppen hármat.

Aranyvasárnap meg mind a négy gyertyán ég a fény.

Mese a kék angyalról

Négy héttel ezelőtt meggyújtottam az első gyertyát és vártam az kisangyalok által megígért csodát, de, hiába, mert nem történt semmi.

Aztán hirtelen kopogást hallottam az ablaküvegen, és amikor kicsit megijedve kikukucskáltam a függöny mögül megláttam egy picinyke cinegét és annak a hátán egy pöttömnyi kék ruhás kisangyalt, aki rémülten nézett rám. Ámulva néztem őket és nem akartam hinni a szememnek, de amikor rájöttem, hogy mit is szeretnének, akkor kinyitottam az ablakot, és huss, már a kandallópárkányon melegedett mind a kettő.

Amikor végre felmelegedtek a kisangyal mesélni kezdett:

- Tudod, nekem így Karácsony idején az a dolgom, hogy körbejárjam a földet és megkeressem azokat az embereket, gyerekeket, akik védelmezik, féltik, óvják és segítik az élőlényeket, (növényeket, állatokat, embereket) akik erre rászorulnak. Szürkületkor el is indultam és a magammal hozott sok-sok pihetollra fel is írtam a nevét azoknak,

akikre rátaláltam. Sőt, még a szárnyaimmal meg is simogattam őket, amitől mindegyiküknek mosolyogni támadt kedve és nagyon, de nagyon boldogan indultam már éppen vissza a fellegek közé, amikor jöttek a rosszcsont szélgyerekek és a tarisznyámból ezer és ezerfelé fújták szét a tollakat.

Mi lesz most velem? Hogyan kerülnek az angyalokhoz a nevek? Azok a nevek, akik segítenek a Földön azoknak, akiknek szükségük van rá? - nézett rám kétségbe esve a kis kék angyal.

Törtem a fejem, törtem, de hiába. semmi, de semmi nem jutott az eszembe, amivel segíteni tudtam volna és akkor... akkor hirtelen nagy szél kerekedett, de valami furcsa szél volt ez. Minden irányból fújt egyszerre és egyfelé fújt mindegyik. Ez aztán tényleg maga volt a csoda. Az északi, déli, keleti és nyugati szél is maga előtt görgetett egy-egy nagy fehér felhőt és pont az ablakom alá. Majd megfordultak és tovább süvítettek a négy égtáj felé. Amikor kimentem, hogy megnézzem, hogy, hogy a csodába is maradhattak a földön a felhők kiderült, hogy azok nem is felhők, hanem sok-sok ezer, tán millió pihetoll egy, egy névvel. Boldogan rohantam a még mindig pityergő kék kisangyalhoz:

- Meg vannak a neveid! Meghózták a rosszcsont szélúrfik szülei. Gyere gyorsan!
Gyűjtsük a tarisznyádba!!

A kisangyal kacagva kiszaladt. Összeszedte a tollakat. Felpattant a cinke hátára és elszálltában megsimogatott a szárnyával. Azóta valamiért minden percben nekem is mosolyognom kell.

GRYLLUS – NÉPI SZÖVEG

Száll - ja - tok le, száll - ja - tok le ka - rá - cso - nyi an - gya - lok,
Zör - ges - se - tek má - ma es - te min - den pi - ciny ab - la - kot.
Pa - lo - tá - ba és kuny - hó - ba nagy ö - rő - met vi - gye - tek,
Bol - dog - sá - gos ün - ne - pet.

Kézműves ötlet, feladatlap:



❖ **Krampusz (András nap)**

Játék	Munka
Mátrix és formakirakó Ízérszkelő játék (aszaltgyümölcs nyársak készítése, kóstolása)	Alma, narancsaszalás András napi gombócfőzés
Környezővilág felfedezése	Matematikai tapasztalatok
Séta az erdőbe (botgyűjtő túra) Lombhullatók, örökzöldek Téli öltözködés sorrendje	Rész - egész Matematikai relációk (hosszabb-rövidebb) Ritmikus soralkotás (gyümölcsnyárs)
Mozgás	Ének-zene-tánc
Krampuszfogó	Mozgás zenére bottal - Hacsaturján: Tűztánc
Mese - vers	Alkotó munka
Krampuszka (mese) Tóthárpád Ferenc: Krampusz Szabó Lőrinc: Virgács	Virgácskötözés, díszítés tekeréssel, csengők kötésével Krampusz körfirkával, buborékfólia lenyomattal
Beszélgetőkör játéka	Nagyobbak feladata
Bot elkapó játék Lánccsenő	Színes papírlánc ragasztása

Ötletelő:

Krampuszka

Egyszer az egyik Krampusz caládban kis Krampuszka született. Ahogy nőtt, növekedett, megtudta, hogy mit is csinál édesapja és a bátyjai: a rossz gyerekeket ijesztgetik, de neki nem tetszett ez a dolog. Sajnálta a gyerekeket. Mert melyik gyerek ne lenne egy kicsit huncut? Még ő is! Sőt...

Ezért, amikor elérkezett az ideje, hogy a többi Krampuszal együtt neki is el kellett volna mennie Mikulás napján gyerekeket ijesztgetni, ő bizony nem akart, de a szülei ráparancsoltak, ezért aztán elbújt a kamrába.

(Azt tudnotok kell, hogy az anyuka-Krampuszok ilyenkor odahaza maradnak, mert igazán csak a férfi-Krampuszok tudnak ijesztgetni, rémisztgetni, láncot csörgetni, virgáccsal veregetni, piros nyelvet öltögetni, hegyes szarvakkal döfkölődni.

Az anyuka-Krampuszok nem értenek hozzá. Nekik a szívük vajból van. Még elsírnák magukat, amikor a gyerekeket ijesztgetik és hát ezt a Krampusz-társadalom mégse engedheti. Hát miféle Krampusz az, aki jólelkű és senkit se bánt? Hát akkor mitől félnének a rossz gyerekek, akkor hogyan válna belőlük jó gyerek jövőre? Ki taníthatná őket móresre, ki tanítaná meg őket kesztyűbe dudálni?! Ugye?)

Amint kigondolta, úgy is tett és a kamrában sokféle finomságot talált: ráncos héjú, gömbölyű diót, fényes piros almát, barna héjú mogyorót, meg sokféle befőttet, amit a Krampusz-anyuka nyáron eltett télire üvegbe.

Unalmában, míg várakozott, feltört egy csomó diót és mogyorót, megrágcsált vagy egy tucat télire eltett finom édes, piros almát, és megdézsmálta mindegyik befőttet és lekvárt - mert annyira, de annyira finomak!

Krampusz-anyuka ez alatt kint volt az udvaron: tűzifát kellett behoznia, meg száraz ágakat törögetnie éppen akkorára, hogy beférjen a tűzhely ajtaján. Amikor egy nagy kosárral összekészített, akkor bevitte a konyhába. és ahogy letette tűzifával teli kosarat a tűzhely mellé, meg is hallotta ám rögtön, hogy a kamrában valaki szöszmötöl meg matat meg motoz! Először arra gondolt: biztosan a kisegerek. Mert azok is fáznak ám télvíz idején, és ilyenkor a mezőről beosonnak a házakba, hogy ott várják ki a tavaszi meleg napokat.

De mivel a motoszkálás csak nem akart abbamaradni, fogta magát, és benyitott a

kamrába. Hát mit látott? Szegényt majd' megütötte a guta, amikor a nagy pusztítást meglátta! Kicsi Krampuszkája fülig lekvárosan ott állt a kamra közepén, kezében egy lekváros üveggel, amelybe az öklét dugdosta és arról nyalogatta le a finom baracklekvárt! Körülötte szanaszét hevert a sok dió- és mogyoróhéj, és amelyik almába beleharapott, azt el is dobta, és egy édesebbet keresett, abba is beleharapott, majd azt is eldobta.

Szegény Krampusz-anyuka se látott, se hallott mérgében. Fülön fogta a haszontalan Krampuszkát, és szidni kezdte. Kiabált vele, és elővette a söprűnek használt virgácsfonatot. El is páholta vele dühében a kis Krampuszkát. Aztán, amikor az anyuka-Krampusz lehiggadt, elmagyarázta kis Krampuszkájának, hogy ilyet nem szabad tenni. Mert most elpocsékolta a sok ételt, ami egész télire ki kellett volna, hogy kitartson.

Mit fognak a kalácsba kenni, hiszen minden lekvár ki lett bontva, márpedig akkor meg is romlik, megpenészedik, és ki lehet dobni! Az összerágott almák megromlanak, hasznavehetetlen lesz valamennyi! És a sok dió és mogyoró, hát mit fognak a karácsonyfára aggatni, ha nem aranyozott diót és fényes, piros almát? Mit fognak a fa alá tenni, ha nem lesz diós és mogyorós sütemény meg kalács? És ha a kibontogatott cseresznye- szilva- barack- meggy- körte- és szamócabefőttek is mind megromlanak, akkor mit tesz az asztalra vásár- és ünnepnapokon?!

Amikor mindezt elmondta a Krampusz-anyuka sírva fakadt, mert most már kidobhatja az egészséget, amivel annyit fáradozott a nyáron! Krampuszka is könnyeit törölgette, mert a virgács bizony egy kicsit megcsipkedte a lába szárát! De amikor látta, hogy Krampusz-anyuka mennyire elkeseredett, akkor jött rá, hogy ő a tudatlanságával mennyi bajt okozott szegény édesanyjának és saját magukkal tolt ki, mert később nem lesz nyalánkság az asztalon őmiatta - pedig mennyire szereti! Hiszen azért is nyalakodott olyan bőszen az imént!

És most értette meg, hogy a Krampuszoknak mi is a feladata. Az ilyen gyerekeket, mint ő, bizony alaposan meg kell ijeszteni, hogy soha többé rosszaságot ne csináljanak. Megjegyezte, megtanulta alaposan a leckét. Így aztán, amikor a következő évben elérkezett a Mikuláskor, boldogan fogta ő is a virgács-köteget, a vasláncot a dereka

köré csavarta, és a többi Krampusszal együtt vidáman sietett rossz gyerekeket ijesztgetni!

<p>Tóthárpád Ferenc: A krampusz (részlet)</p> <p>Láncot csörget, ajtón zörget, úgy haragszom érte! Nem hiszem, hogy akad, aki ilyesmire kérte. Rusnya képe feketéllik, farka végén bojt van. Görbe szarva legtöbbször az ajtófélfán koppan.</p>	<p>Szabó Lőrinc: Virgács</p> <p>Ketten vagyunk, te meg én, valaki rossz, de nem én, virgács nézi feketén, mit csinálunk te meg én: valamit a fenekén kap valaki, de nem én!</p>
--	--

Kézműves ötletek:



Bot-elkapó játék: A gyermekek körben állnak, a Mikulásnak kiszámolt gyerek fogja a botot a földre állítva, majd mondja egy gyermek nevét, és elengedi a botot. A nevét halló gyermeknek el kell kapni a botot, mielőtt az teljesen eldől.

Láncsenő: Mondókával kiválasztjuk a mikulást, aki leül egy székre, ami alá betesszük a láncot. A többiek körbe állják és megpróbálják elcsenni a láncot úgy, hogy a Mikulás észre ne vegye. Akinek ez sikerül, az lesz a következő Mikulás.


❖ Rénszarvas

Játék	Munka
Konstruálás: rénszarvas agancs kirakása építőjátékból, karámok építése, szánok székekből. asztalokból	Mézes, citromos reszelt alma-répa saláta készítése
Környezőtér felfedezése	Matematikai tapasztalatok
Az északi sarkkör élővilága	Számlálás (sorszámnevek gyakorlása)
Mozgás	Ének-zene-tánc
Átugrások párban	Erősödő-halkuló, gyorsuló, lassuló hangok (közeledő - távolodó szarvasok, csengőszó)
Mese-vers-mondóka	Alkotó munka
Szemendei Ágnes: Mikulás	Deszkából szarvas fej barkácsolása
Beszélgetőkör játéka	Nagyobbak feladata
Répa, alma, széna, szalma Irányba forduló	Rénszarvasbáb készítése

Ötletelő:

Répa, alma, széna, szalma (figyelemkoncentrációt fejlesztő játék): A gyerekeke körben ülnek: az első répát mond, a második almát, harmadik szénát, a negyedik, szalmát az ötödik előlről kezdi.

Irányba forduló: A gyerekek körben állnak és a vers elmondása közben változtatjuk az irányokat (jobbra, balra, hátra. előre...)

<p>Szemendei Ágnes: Mikulás (részlet)</p> <p>Hullanak a pelyhek, fehér már az erdő, Rénszarvas szánján Télapó is eljő. Vidáman biztatja szarvasait hangja: Hohohó! rajta! A felhők közt balra! (jobbra, hátra...)</p>	
--	--

❖ Mikulás

Játék	Munka
Érzékelőjáték: Mi van a zsákban? Segítsünk a Mikulásnak! Mikulás öltöztető	

Környezővilág felfedezése	Matematikai tartalmak
Kísérlet cukorkával tejjel, ételfestékkel	Ritmikus sorminta kirakása, mandalák kirakása 8alkotó elemek számossága)
Mozgás	Ének-zene-tánc
Mikulás torna kispárnával	Egyenletes löktetés (taps a különböző testrészeken) Mikulásváró dalok
Mese-vers-mondóka	Alkotómunka
Veress Miklós: Mese a Mikulásról	Mikulás festése kézlenyomattal Mikulászsák díszítés krumplinyomdával Mikulásház festése fóliára
Beszélgetőkör játéka	Nagyobbak feladata
Azt kívánom a Mikulásnak, hogy... Mikulás segédei	Feladatlap: Keresd meg a helyét!

Ötletelő:

Segítsünk a Mikulásnak! Minél több játék, ajándék, becsomagolt doboz felrakása a szánkóra úgy, hogy az ne boruljon le!

Kísérlet: Szivárvány „varázslat” MMS cukorkával, tejjel



Veress Miklós: Mese a Mikulásról

Hókastélyban jégalakás:
ott lakik a Mikulás -
Szél a szánja - mégse fázik,
úgy repül egy messzi házig.
Csengője a hópehely.
Szánkójának énekelj,
mintha dallal idehúznád,
s tedd ki ablakba a csizmád.



Mikulás segédei: (Előkészítés: Annyi újságpapírból hajtogatott házikó, ahány gyerek játszik, babzsák minden gyereknek.) A gyerekek leveszik a cipőjüket, zoknijukat és egy székre ülnek egy-egy papírházikóval szemben. Minden gyerek kap egy babzságot, melyet lábbal oda kell helyezni, mit a játékvezető mond. (ház jobb, bal oldalára, fölé, tetejére, ablakba, ajtóba...)

Télapó

Zene - szöveg: Ludvig J.

$\text{♩} = 126$

C F C F F⁶ C

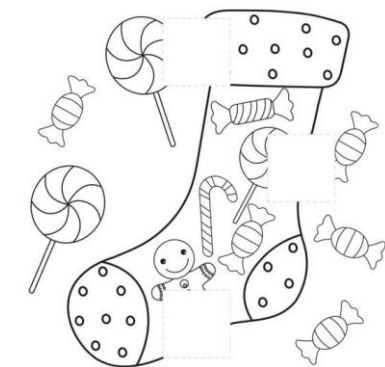


C A Dm Em G⁷ C

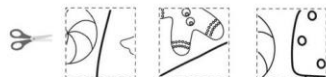


Nini nézd csak...





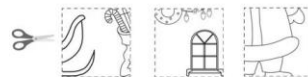
Ritaglia i quadrati e incollali al posto giusto in modo da completare il disegno.
Poi colora con i pastelli.



Copyright © fantavolando.it



Ritaglia i quadrati e incollali al posto giusto in modo da completare il disegno.
Poi colora con i pastelli.



Copyright © fantavolando.it



❖ Mikulás manók

Játék	Munka
Keresd a helyét a cipőknek! Dióhordó kanállal	„Nagytakarítás”, rendrakás Cipőtisztítás Gesztlenyesítés
Környezõvilág felfedezése	Matematikai tapasztalatok
A csonthéjas gyümölcsök	Páros, páratlan (zoknik, cipők)
Mozgásfejlesztés	Ének-zene-tánc
Lábtorna dióval	Ritmusjátékok dióval, ritmus visszatapsolása
Mese-vers-mondóka	Alkotómunka
Ismétlés. Ki lakik a dióhéjban? Várfalvy Emõke: Piszkos csizma pucoló	Nagyméretû filc manósipka díszítése Manó „csapdák készítése fonalból, dobozokból, csengõkbõl
Beszélgetõkör játéka	Nagyobbak feladata
Meseszövés: Ez a cipõ, nem cipõ Diórabló	

Ötletelõ:

Megjegyzés: Csütörtök éjjel Ramazuri a kis manó csemete óriási rumlit csinál a csoportszobában, ezért aztán neki kell állnunk rendet rakni és nagytakarítani. (pl. a cipõket a plafonról lelógatja, a székeket, asztalokat felborogatja, a játékokat, könyveket szétdobálja és még a konyhapolcot sem hagyja ki, ezért aztán dolgozhatunk egész délelõtt.



Piszkos csizma, sáros csizma,

Ki kell jól sikálni,

Koszorúcsizmákkal nem lehet,

A Mikulást várni,

Suvickoljuk, kipucoljuk,

Megtisztítjuk mindet,

Tesz beléjük majd Mikulás,

Sok szép s finom kincset!

Diórabló: Két gyerek ül egymással szemben, mindkettő előtt van 12 db dió. Dobókockával dobnak felváltva. Ahányat dobnak, annyi diót kell elvenniük a másiktól. Akinek elfogy, az a vesztes.