

Tevékenységi tervek

Tervezett projektek a tevékenységekbe integrált tanulásához

A projekt címe: „Holnapután az angyalok gyémánt-hava hoznak!” (. Ady Endre: Kis karácsonyi ének) – Karácsonyvárás

A részprojekt címe: Mikulásvárás

A projekt megvalósulásának tervezett ideje: 2021. 11. 29-2021.12.03.23-ig

A projekt megvalósulásának tervezett ideje: 2021. 11. 29-2021.12.03.

A projekt tervezett indító élménye: Adventi koszorú első gyertyájának meggyújtása

A részprojekt tervezett indító élménye: „Itt kopog, ott kopog” c. mondóka

A részprojekt várható lezáró élménye: Mikuláscsomagok megtalálása

A projekt várható lezáró élménye: Karácsonyi műsor előadása, Hosszú, összetolt asztalnál étkezés

A projekt megvalósítása során kiemelt céljaink:

A gyermekek ismerjék meg, ismerjék fel, tudatosítsák (középső, nagycsoport) a tél kezdetét, a tél első hónapját, az adventi időszak jellemzőit. Ismerkedjenek meg Mikulás legendájával, Luca napi szokásokkal (kiscsoport, középső) vagy elevenítsék föl eddigi ismereteiket (középső, nagycsoport), Dalokkal, kézműves tevékenységekkel, játékokkal, gyűjtsenek ismereteket, élményeket a Mikulással, Karácsonnyal kapcsolatban (kiscsoport, középső), vagy tudatosítsák a már meglévő ismereteiket (középső, nagycsoport).

Mikulással, Karácsonnyal, téllel kapcsolatos, énekek, felelevenítése, megtanulása.

A projekt során megvalósítandó feladataink:

Beszélgetés, ismeretek felelevenítése, új ismeretek átadása Szent Miklós legendájával, az ünnepvárással, az Adventi időszzakkal kapcsolatban. Megismertetni a gyerekeket vagy feleleveníteni eddigi tudásukat a Luca napi népszokásokkal, és a hozzá fűzhető játékokkal, mondókákkal kapcsolatban. Kézműves és vizuális tevékenységek során karácsonyi meglepetések elkezdése a szülők számára. Karácsonyváró műsor verseinek, dalainak gyakorlása, memorizálása.

A projekt során kiemelten fejleszthető képességek pl.:

Vizuális képességek (finommotorika, téri tájékozódás síkban, színérzék, kreativitás, hajtogatás, festés, nyomdázás, vágás technikája, szem-kéz koordináció, szerialitás, tükörkép rajzolás). Gondolkodási képességek (emlékezet, figyelem, rövid és hosszú távú memória). Matematikai tartalmú tapasztalatok (számlálás, sorszámok, sorba rendezés, összehasonlítás, számképek nyomtatva)

és ujjon is, formák-kör, háromszög, formafelismerés, kisebb-nagyobb, összeadás, azonosságok-különbözőségek). Szókincsbővítés, fogalomalkotás. Zenei képességek (ritmusérzék, tiszta éneklés, dallam átvétele-felelgetés, halk-hangos, dallamív követése mozgással). Testi képességek (karizom, lábizom, hátizom, egyensúly, tájékozódás térben). Szabálytudat alakítása, szociális érzék (együttműködés, egymásra való odafigyelés, érzelmi intelligencia, egymás munkájának elismerése, egymás segítése).

Megjegyzés: A tervezett tevékenység megvalósulásának jelölése: +, ha elmaradt a megvalósítás: -

| | | |
|------------------------------------|---|---|
| Munka jellegű tevékenységek | Önkiszolgáló tevékenységek (terítés, asztal leszedése), Naposi feladatok –asztalnál ülés sorrendjében | + |
| | Különböző megbízások, (pl. zsebkendős/gyümölcsös kosár hozása, kenyérkínálás ebédnél, koszos tányér kivitele az ebédes kocsira) | + |
| | Öltözködés, gondozási teendők (fésülködés), rendrakás a csoportszobában, öltözőben, motorok, játékok elpakolása az udvaron. | + |
| | Ágyazás. Ágyhordás, ágypakolás | + |
| | Szükség esetén könyvespolc, rajzasztal és babakonyha felelős választása. Könyvespolcfelelős (könyvespolc rendben tartása, a polc rendjének ellenőrzése, a gyerekek figyelmeztetése a rend megőrzésére, és arra, hogy vigyázzanak a könyvekre) | + |
| | Nagyok segítségül hívása a kicsikhez. | + |
| Kávkapszula kalapálás | | |

| | | |
|---|--|--|
| Játék | (Udvari) mozgásos játékok | |
| Játék feltételeinek biztosítása | <ul style="list-style-type: none"> Krampuszfogó az udvaron: Akit elkaptak, az a krampusz, vagyis ő lesz a fogó. Napfelkeltés játék: A fiúk és a lányok különböző országokban, tájakon járnak, amikor fel kell a nap, el kell indulni, és csinálni az adott országhoz kapcsolt játékos feladatot. Pl. | |
| <ul style="list-style-type: none"> (ötletek a játék tevékenység megsegítéséhez, kiegészítő eszközök készítése) | <p>Sietős ország: ahol csak futva lehet közlekedni.</p> <p>Bizonytalan ország: kettőt előre megyünk. és egyet hátra.</p> <p>csoszogó ország: ahol csak csoszogva közlekednek az emberek.</p> <p>kő ország: ahol egyik lábról a másikra szökkenve lehet haladni a köveken (gumitégla lapok)</p> <p>kis szigetek országa: egyik szigetről a másikra páros lábbal ugorva lehet közlekedni.</p> <p>Olyan ország, ahol sok malom van: malomkörzés mellső középtartásban.</p> <p>Olyan ország, ahogy nagyon fúj a szél: állásban pörgés saját tengely körül.</p> <p>Madarak országa: ahol repülve lehet közlekedni.</p> <p>Amire a nap lenyugszik, a fiúknak illetve a lányoknak a kiinduló helyre kell hazajönniük.</p> | |

vagy:

Felállás a fa padkára, az aktuális vers/mondóka elmondása, mondóka esetében az egyenletes metrumot dobantva a padon. Utána más-más feladatot hajtunk végre a vár körül (attól függően milyen „országban járunk). A feladatot jól teljesítők/elsőként beérkezők közül választok valakit, aki eldöntheti, mi legyen a következő feladat, amit ő is végre hajt. pl.

- Futás
- Oldalsó középtartásban röpködés
- göngöngöri: malomkörzés mellső középtartásban
- Szökdelés páros lábon
- Magas térdemelés
- sarokemelés
- nyusziugrás
- békaugrás
- törpejárás
- medvejárás (tenyér talajra érintésével vagy csak törzsdöntéssel és a 2 kar lógatásával)
- sasszé
- keresztmozgás: előkészítés: kaszáló mozdulat, majd bal kezettel érintsd meg jobb térdedet, úgy, hogy térdedet felemeled, majd jobb kezettel, bal térdedet. Ezt a mozgást folytasd folyamatosan.
- bohóc: terpesz-zár a hozzá hangolt karmozgással együtt: terpesz + taps a fej fölött, láb zárása és karok leengedése a comb mellé.
- pörgés-forgás saját tengely körül

Hóember testrész kirakó játék: Amelyik testrészét mutatja a dobókockád a hóemberednek, azt a testrészt rakd ki. Lehet versenyszerűen játszani. Akinek hamarabb elkészül a hóembere, az győz.

Mosdóba menés előtt: Seprű tánc más néven páros seprű - átadó játék: nem szabadott dolgozni, seperni. Luca napján tánc párban/egyedül, seprű jár körbe, akinél marad a seprű, amikor a zenét leállítom, mehet a mosdóba és öltözni az udvari felszerelésbe. Vagy (otthon): táncolj egyedül seprűvel kedvenc zenédre

Boszorkányfogó: Kijelöljük boszorkát fogónak (Balatoni Katalin tulipános, így tedd rá program 2021.04.29. Tulipános előadás)

Mutat egy titkos számot az óvónő. Amikor elérkezünk ahhoz a számhoz, azt kiáltjuk, jöhet a boszorka, és mindenki elkezd futni. De

| | | |
|--|--|--|
| | <p>az a szabály, hogy csak egy valakit kaphat el. Egy boszorkából lett kettő. Ők elvonulnak, és mutatja a következő számot az óvónő. Jöhet a boszorkánál már 2 gyerek kap el egy-egy gyereket, így már 4 fogó lesz.</p> <p>Választhatunk gyereket, akit kiválasztja, és mutatja a számot.</p> <p>A Külső világ tevékeny megismerése részben a Luca-napi szokásokhoz beírt, aláhúzással jelölt játékok.</p> | |
|--|--|--|

| | | |
|--|---|--|
| <p><i>Külső világ tevékeny megismerése</i></p> <ul style="list-style-type: none"> • <i>Alapvető környezet és természetvédelmi ismeretek</i> • <i>matematikai tapasztalatok, matematikai játékok</i> | <p>Előkészület: Az Adventi koszorút a kis asztalon szőnyeg közelébe helyezem, gyufát zsebre rakom. Egy nagyobb karikát behozok a tornateremből, és az ágyazó szekrény mellé dugom. Kikészítem a korongos kosarat és 4 tobozt a szekrény tetejére.</p> <p>Motiváció: A szőnyeg közepére helyezem a tornakarikát. Mondóka mondogatása gimnasztikai elemekkel kísérve: November ber, ber, ber, Fázik benne az ember. Milyen évszak van? Milyen hónap van? Még ősz van, melyik évszak és hónap közeledik? Tél Mondóka mondogatása gimnasztikai elemekkel kísérve: December ber, ber, ber, Lábán áll a hóember.</p> <p>Motiváció: Mentovics Éva: Advent fényei c. vers első gyertya meggyújtásához vonatkozó versszakának elmondása (Lásd versek).</p> <p>Az adventi koszorút a kis asztalkán középre helyezem, majd a függönyöket behúrom és lekapcsolom a villanyt. Ha csendben vagytok, meggyújtom a gyertyákat. Amíg csendben maradtok, égve marad a gyertya. Égő gyertyánál hogyan kell viselkedni? Helyünkön kell ülni. Mit nem szabad csinálni? Ugrándozni, futkározni, helyet cserélni csak úgy. Miért? Mert az veszélyes. Miért veszélyes, mert, ha felborul a gyertya, meggyújthat bármit, vagy bárkit, és tűz keletkezhet. A tűz megsemmisít mindent, és az embereken, ha megégnek, pedig nagyon fájdalmas égési sebeket okoz.</p> <p>Gyertyagyújtás közben: Ég a gyertya ég c. dal 1 versszakának eléneklése (mindegyik versszak egy vasárnapot jelöl, minden hétfőn egy újabb gyertyát gyújtunk meg).</p> <p>Ég a gyertya ég, el ne aludjék, szíveinkből a szeretet ki ne aludjék.</p> <p>Ég a gyertya ég, el ne aludjék,</p> | |
|--|---|--|

szívünkől a rosszaság is
kitakarodjék.

Ég a gyertya ég,
nő a fényesség,
sötét Földhöz a fényesség
egyre közelébb.

(Ég a gyertya ég,
az adventi négy,
azt lobogják, azt hirdetik:
Jézus üdvözlégy!)

Mit raktam ide középre, milyen koszorút? Adventi koszorút. Mit jelent az Advent? Várakozás. Mire várunk? Karácsonyra, arra, hogy a kis Jézus megszülessen. Mit ünneplünk karácsonykor? A Kis Jézus születését. Mektől meddig tart az Advent? (András naptól Karácsonyig). Hány gyertya van az Adventi koszorún? Melyik nap gyújtottuk meg az első gyertyát? Vasárnap. Melyik nap gyújtjuk meg a második gyertyát? A következő vasárnap. Tehát a gyertyákat mindig milyen napon gyújtjuk meg? Vasárnaponként. Két gyertya meggyújtása között hány nap telik el? Egy hét, azaz 7 nap. (A hét napjainak felsorolása.) Elfűjjük a gyertyát az adventi koszorún/ a szekrény tetejére/nagy asztara helyezem a koszorút az égő gyertyával. Aki szépen csendben van, kap tőlem egy korongot vagy egy tobozt. Mi is kirakjuk az Adventi koszorúkat, ez a karika lesz, a koszorú alapja. A tobozok jelképezik, jelentik a vasárnapokat, a korongok a napokat. Felszólítok valakit, akinél toboz van, hogy rakja a karikára síkban. Ez az első gyertya, mikor gyújtottuk meg? Tegnap. Milyen nap volt tegnap? Vasárnap. Ma milyen nap van? Hétfő. Megkérek valakit, hogy rakja le a korongját a toboz jobb oldalára. Kérem, XY, rakd a hétfőnek rakott korong mellé a tiedet, az lesz a kedd. És folytatjuk a napok lerakását: „Kérlek, rakd le a szerdát, kérlekRakd le a csütörtököt...” és így tovább. Szombat után milyen nap következik? Vasárnap. Mit csinálunk majd otthon a következő vasárnap? Meggyújtjuk a második gyertyát. Kérek egy gyereket, akinél toboz van, hogy helyezze le a tobozát. Így folytatjuk tovább a napok lerakását. A 3. és a 4. vasárnap között már nem én mondom a napokat, hanem azt a gyereket szólítom föl, aki tudja, melyik nap következik.

A végén megkérek valakit, hogy helyezze el egyenletesen a napokat jelző korongokat, és tobozokat a karikán (ha szükséges).

Majd megkérdem: Két vasárnap között hány nap telik el? 7. Megkérem a gyerekeket mutassanak 7-et. Majd megszámloljuk, hány

nap van összesen a korongok és tobozok segítségével. Választok valakit, aki megszámlolhatja. Hányat számoltál? 21-et. Az utolsó gyertya meggyújtása után, mi következik egy pár nap múlva? Karácsony. Hányadikán ünnepeljük a Kisjézus születését? December 24-én. Próbáljunk meg minél több jót tenni az Adventban, hogy a kis Jézusnak igazi örömet szerezhessünk!

Megkérek valaki mást, hogy számolja meg a gyerekeket Málna Maci segítségével. Majd összehasonlítunk: Ti vagytok többen, vagy az adventi napok?

Luca napi szokások, hagyományok:

Amikor reggel oviba jöttetek, sötét volt vagy világos? Aki korán jött, az sötétben jött még? Délután, amikor hazamentek, sötét van, vagy világos? Most, decemberben hosszabban van világos, mint szeptemberben volt, amikor kezdtétek az óvodát? Nem. *Decemberben hosszabban van sötét*, többet lehet pihenni, és az *Adventi, vagyis várakozós időszakban* többet lehet a családdal lenni. Mire várunk Adventkor? Hogy megszülessen a Kisjézus.

Milyen nap van ma? *Luca napja*. Régen, amikor még más naptárt (vagyis a Gergely-naptárt) használtak az emberek, akkor ez a nap volt az év legrövidebb napja, a téli napforduló kezdőnapja. A Luca szó hasonlít a latin eredetű lux szóhoz, ami fényt, fényességet jelent. Luca napja után mindig egy kicsit hosszabbak lettek a nappalok, egyre hosszabb ideig tartott a világosság/ a világos órák száma egy napon. Mostmár *december 21-e a téli napforduló és a csillagászati tél kezdetének a napja*: az északi féltekén ezen a napon a legrövidebb a nappal és a leghosszabb az éjszaka. Innentől kezdve növekednek, hosszabbodnak a nappalok, hosszabban van világos, és rövidülnek az éjszakák, (március 21-ére pedig egyenlővé válnak. Ezt a tavaszi napéjegyenlőség éjszakájának és a csillagászati tavasz kezdetének nevezik.)

Luca napján régen *jósoltak*. Az egyik ilyen szokás volt, hogy: Luca napján *búzát is vetettek*, ha Luca napján elvetett búza Karácsonyra szépen kizöldül, jó termést reméltek, vártak a következő évben. Tehát a Luca búza kizöldüléséből jósoltak. Most mi is Luca búzát fogunk vetni:

Mi kell a magocskának? (fény, föld, víz, levegő)

Vetés közben ezt a varázsmondókát mondták:

“nékem kenyerem, jószágomnak legelője, zöld mezője...”

Megbeszéljük, mit jelenthet a mondóka.

Mit kell csinálni az elültetett búzamagokkal, hogy kikeljenek? Jó alaposan meg kell *locsolni*, és nem túl világos helyre rakni. Ne legyen *se túl hideg, se túl meleg (ablak)*. Elég, ha egyszer locsoljuk? Nem, naponta, minden nap meg kell locsolni. Majd aki jól viselkedik, segíthet a locsolásban.

Öltözőbe menés előtt: Egy-három gyereket odahívok az asztalkához, amire a cserepet, és egy kis edénybe a Luca búzát teszem: Szórjátok rá a földre a búzát, körkörös mozdulattal, és közben mondjátok a varázsmondókát:

“nékem kenyerem, jószágomnak legelője, zöld mezője...”

Minden nap más gyermek öntözheti meg. Választhatunk egy Luca-búza felelőst, aki naponta emlékeztet bennünket a megöntözés szükségességére.

Otthon is ültethettek Luca búzát Műanyag vagy papír pohárba, esetleg kiürített kávékapszulába (kis kávézaccot hagyhatsz benne, mert azt szeretik a növények). A pohárra rajzolhatsz szemet, orrot, száját, fület, és a kikelő búza lehet az emberkééd haja. Milyen színű lesz?

Sok Luca napi szokás van még, ezek közül, van, ami babona, hiedelem. Ilyen hiedelem, babona, hogy régen Luca napján a hölgyek nem végeztek semmilyen munkát, a házi és ház körüli teendőket is beleértve, mert megbűnhődhettek, rosszul jártak. Tilos volt a mosás, vasalás, főzés, kenyérsütés, takarítás, no és a varrás! Varrni azért nem volt szabad, nehogy bevarrja a gazdasszony a tyúkok lyukát, ugyanis nem tojtak volna a következő évben. Nagyon jól tette a ház asszonya, ha sokat pihengetett, főleg üldögélt Lucakor, mert akkor várhatóan jó kotlósak lesznek a tyúkjai az elkövetkezendő évben. Ahogy mondták: jól üli a keltetni alá tett tojásokat, jó tyúkanyó lesz.

Néhány településen egy kis konyhai sürgést azért megengedtek maguknak a hölgyek. Szokás volt ilyenkor a Luca napi molnárkalács sütése, és az üldögélésen kívül elkészítették a szentestére szánt ostyát is, ami víz és liszt keveréke.

Játék: A háziasszonynak nem szabadott semmilyen házi, vagy ház körüli munkát végeznie. Ha olyan szót mondok, amit nem szabadott csinálni, guggolj le, ha olyat, amit lehetett, akkor mozgással utánozd azt.

Le kell guggolni: minden munkavégzésnél.

Utánozni kell a mozgást, ha pl. azt mondom: kirándul, alszik, ül, eszik, fürdik, úszik, focizik, siel, táncol, pörög, hason fekszik, úgy pipál, sétál, gumilabdára ülve pattog, szemét forgatja...

Mosdóba menés előtt: Seprű tánc: nem szabadott dolgozni, seperni. Luca napján tánc párban/egyedül, seprű jár körbe, akinél marad a seprű, amikor a zenét leállítom, mehet a mosdóba.

Luca napján egy tálba szokták kirakni a magokat a tyúkoknak, mert, ha Luca napján együtt esznek a tyúkok, jövő évben mindvégig együtt maradnak.

Az éhes tyúkok azt mondják:
koty-koty-koty, gazdasszony gondoskodj,
Mikor jól laknak, azt is mondják:
kot, kot, kot, kot kotkodács
minden napra egy tojás.

Tyúkom mondja koty-koty-koty,
gazdasszony gondoskodj,
azt is mondja kotkodács,
minden napra egy tojás.

Luca napján egy tálba szokták kirakni a magokat a tyúkoknak, mert, ha Luca napján együtt esznek a tyúkok, jövő évben mindvégig együtt maradnak.

Játék: Csipegetnek a tyúkok: Mosdóba menés előtt, ha nagycsoportos, vagy középsős vagy, akkor gyűjts 10 db kukoricát a markodba a dobozból, utána dobd vissza. Ha kiscsoportos vagy, elég, ha 5 darabot gyűjtesz.

Luca napján a gyerekek *Lucát jártak*, vagy kotyoltak. Ez azt jelentette, hogy 3-4 fiúgyerek összeállt, és reggel, többnyire hajnalban házról- házra jártak köszönteni a háziakat és sok jót kívántak nekik.

Ki lesz a gazdasszony?

A kotyolók a házba betérve engedélyt kértek-eljátsszuk:..Adjon Isten, szabad-e kotyolni?

Ha megkapták, akkor rátérdeltek egy tuskóra vagy szalmára és elkezdték az éneküket:

Luca, luca kity, koty tojjanak a tyúkjok, lúdjak
Ha nem tojnak a tyúkok, tojjanak az asszonyok
Annyi zsírja legyen, mint égen a csillag!
Luca, luca kity, koty tojjanak a tyúkjok, lúdjak
Ha nem tojnak a tyúkok, tojjanak az asszonyok
Annyi tojásuk legyen, mint réten a fűszál!

Luca, luca, kity-koty, vizük borrá váljon,
Hosszú kolbász, hurka lógjon a padláson,
Házuk népe bajt ne lásson,
Luca, luca, kity-koty.

Az ének és mondóka után szétszórták a konyhában a szalmát. A szalmát a gazdasszony a tyúkok alá tette, hogy jobban tojjanak.

Fonal csipegető játék:

Szétszórták a konyhában a szalmát, szedjük össze, hogy a gazdasszony a tyúk alá tudja tenni.

A szobában fel kell szedni, csipeszfogással csipenteni a kb. 10 cm-re vágott sárga színű fonalakat. Ki gyűjt többet? Ha egyedül játszod, dönts rekordot! Mérd az időt a játék közben, jegyezd meg, írd fel/írasd fel szüleiddel, hány perc alatt gyűjtötted fel az összeset. Játssz többször a játékot, jegyezd meg mindig mennyit gyűjtöttél, hasonlítsd össze, találd meg azt az alkalmat, amikor leggyorsabb voltál.

A Gyerekek közöntője után a házigazda megajándékozta a gyerekeket általában almával és szárított vagy aszalt gyümölccsel, dióval.

Luca napján régen *jósoltak*.

Luca napi házasságjósolás:

A lányok *gombócot főztek*, és cédulákra fiú neveket írtak, a cédulákat belegyűrték a gombócokba, majd forró vízbe rakták őket. Amelyik gombóc először megfőtt, vagyis felemelkedett a forró víz tetejére, azt a gombócot szétvágják, és megnézték, melyik fiú név van ráírva a belerejtett cédulára. Az gondolták, úgy fogják majd hívni a férjüket, amilyen nevet találtak a gombócban. Biztos láttatok már, hogy amikor Anya szilvás gombócot főz, akkor lesznek jól megfőttek a gombócok, ha felemelkednek a víz tetejére.

Kiugrott a gombóc c. mondóka/dal eljátszása:

Kiugrott a gombóc a fazékból,
utána a molnár fazekastól
stol-stol-stol,
fazekastól.

Választok egy molnárt, aki körben jár egy fazékkal a kezében, amin egyenletesen üti a lüktetést.. A többi gyerek leguggol, és lefedem őket lepedővel. A mondóka végén lehúzó a lepedőt a gyerekekről, és a molnárnak valaki után kell ugrania, el kell kapnia. Akit elkapott, az lesz a következő körben járó molnár.

Játék poharakkal, pompomokkal: Főzzünk szilvás gombócot! A Műanyag poharak lesznek a fazekak, a pompomok a gombócok. Pompom helyett választhatsz például nagyobb szemű babot, vagy földi mogyorót vagy kisebb gömb alakú golyót. (Pl. Babilon lukas golyós-pálcás játék golyói).

Rakj minden fazékra egy pompomot. Nagycsoportosok, középsősök próbálják meg csipesszel felrakni. Utána építsetek belőle egy tornyot, a következő sorrendben: pohár, pompom, pohár, pompom. Felváltva, mindig a másik játékos rak. Akinél ledől a torony, az a vesztes. Számoljátok meg, hány pohár után dőlt fel a torony! Játsszatod egyedül is!



Ötlet: Sárosdi Virágtól

A leányok zsebkendőt is készítettek Luca napjától Karácsonyig. Minden nap beszéltek, a zsebkendő szélének egy részét. Úgy gondolták, ha az éjféli mise után, lefekvés előtt a párnájuk alá tették, éjszaka megálmodták a jövőendő férjüket. Hogyan kell beszégni egy zsebkendőt? Be kell hajtani a szélén, utána le kell varrni.

Játék: Zenére zsebkendő adogatás. Akinél a zsebkendő marad, az kiesik, mehet a mosdóba.

Luca reggelén napkelte előtt sótlan Luca-pogácsát sütöttek. Aki evett belőle, azt nem harapta meg a veszett kutya.

Luca napján a lányok 13 cédulára egy-egy férfinevet írtak. A következő napokon olvasatlanul elégettek egyet-egyét. A karácsonyra maradt cédulát nem égette el, azon láthatta, hogy hívják majd a jövőendő férjét.

Luca napjától az időjárást is nagyon figyelték. Karácsonyig mindegyik nap egy hónap időjárását jósolta meg, tehát ha havazott Luca napján, úgy gondolták Január hónapban is havazni fog. Luca naptól kezdve 12 napon át megfigyelték az időjárást. Úgy vélték, hogy amilyen az első nap, olyan lesz az eljövendő év első hónapja, amilyen a második nap, olyan a második hónap és így tovább.

Az időjárást hagymahéjjal is jósolták: 12 hagymahéjat megsózta, és az ablakpárkányba tették, úgy gondolták, hogy amelyikbe víz gyűlik, az a hónap csapadékos lesz.

Próbáljátok Ti is ki otthon!

Ki hallott már a Luca- székről?

Luca napján különböző faanyagokból kezdték el elkészíteni a széket. Minden nap kellett faragni a széken, de csak éppen annyit, hogy Karácsonyra pont kész legyen. Ha elkészült, az a gazdája, a készítője elvitte a karácsonyi éjféli misére, a szék körül szentelt kört rajzolt. Erre a székre, ha ott a misén éjfélkor ráállt, úgy gondolták, hogy meglátja a boszorkányokat. Vannak igaziból boszorkányok? Nem, nincsenek, csak a mesékben vannak.

A szokás kicsit másképp: A szék készítője magával vitte azt december 24-én az éjféli misére. A hiedelem szerint ekkor a székre ülve megláthatta, hogy a gyülekezet tagjai közül kik a boszorkányok. Miután a szék készítője a boszorkákat felismerte, gyorsan szaladnia kellett, s maga mögé mákot szórva biztosítania, hogy leleplezett üldözője ne érje utol. Az otthon már biztonságot nyújtott, de Luca székét mindenképpen el kellett égetni.

Ezért mondják, ha valami lassan készül: Úgy készül, mint a Luca széke.

Karácsonyi feladatlapok az óvodában, otthonra, minden decemberi napra kiküldött feladatlapok.

Verselés, mesélés

- anyanyelvi játékok
- beszélgető kör
- drámajátékok



Mentovics Éva

ADVENT FÉNYEI (Az Adventi gyertyagyújtásokhoz)

Első vasárnap

Lángra gyúl az első gyertya,
nézd, hogy táncol a fénye!
Ragyogása **hitet** ébreszt
minden ember lelkébe.

Második vasárnap

Lobbanj lángra, kicsi gyertya,
sugalld, mindig van **remény!**
Így érezze minden élő,
e csodás Föld kerekén!



Harmadik vasárnap

Lángra gyúl egy újabb gyertya,
csillagos éj, nézz le ránk!
Örömmel ez a mai,
ezért gyullad a gyertyánk.

Negyedik vasárnap

Fellobban a gyertya lángja,
áldott ünnep közeleg,
világunkban minden szívet
járjon át a **szeretet!**



<https://www.facebook.com/mentovicseva/photos/a.452759148863773/1129238447882503/>

Szent Miklós Legendájának elmesélése

Balla Piroska: Hófehér tél

Tél, tél, hófehér,
Ezer pehely pilinkél,
Megpihen a faágon, pihe-puha hóálom,
Tél-tél oly fehér
Hótakaró térdeiig ér.

Móra László: Karácsonyi csengő (3-6. versszak)

Itt a Jézus angyalkája,
Égben termett csodafája,
S mindent, mindent aggat rája
A kis Jézus angyalkája.

Arany diót, arany csengőt,
Ezüst lepkét, ringót rengőt,
Amilyen még földön nem nőtt,
S csilingelő arany csengőt.

Kérünk Jézus angyalkája,
Ahol sok a koldus, árva,

Hol jóságod legtöbb várja,
Ott pihenj meg legtovábbra.

Hozz örömet, békességet,
A szíveknek melegséget,
Karácsonyi szép meséket,
S az Istennek dicsőséget.

Weöres Sándor: Szép a fenyő (1. versszak)

Szép a fenyő télen-nyáron,
sose lepi dermedt álom:
míg az ágán jég szikrázik,
üde zöldje csak pompázik.

Ady Endre: Kis karácsonyi ének

Tegnap harangoztak,
Holnap harangoznak,
Holnapután az angyalok
Gyémánt-havat hoznak.

Szeretném az Istent
Nagyosan dicsérni,
De én még kisfiú vagyok,
Csak most kezdek élni.

Isten-dicséretre
Mégiscsak kiállok,
De boldogok a pásztorok
S a három királyok.

Én is mennék, mennék,
Énekelni mennék,
Nagyok között kis Jézusért
Minden szépet tennék.

Új csizmám a sárban
Százszor bepizkolnám,
Csak az Úrnak szerelmemet
Szépen igazolnám.

Pálfalvi Nándor: Karácsony

Karácsony ünnepén
az a kívánságom.
Legyen boldog mindenki
ezen a világon.
Itt is, ott is mindenütt

legyen olyan béke,
mint amilyen bent lakik
az emberek szívébe.



Csendkör-angyalka körbe adása



Szabó Lőrinc: Esik a hó

Szárnya van, de nem madár,
repülőgép, amin jár,
szél röpíti, az a gépe,
így ül a ház tetejére.
Ház tetején sok a drót,
megnézi a rádiót,
belebúj a telefonba,
lisztet rendel a malomban.
Lisztjét szórja ég-re-földre,
fehér lesz a világ tőle,
lisztet prüsszköl hegyre-völgyre,
fehér már a város tőle:
fehér már az utca
fehér már a muszka,
pepita a néger,
nincs Fekete Péter,
sehol
de sehol
nincs más
fekete,
csak a Bodri
kutyának
az orra
hegye-
de reggel az utca, a muszka, a néger,
a taxi, a Maxi, a Bodri, a Péter
és ráadásul a rádió
mind azt kiabálja, hogy esik a hó!

Mesék(A mesék szövegét lásd a táblázat után):

Titi Hajnalka: nagyhantás Tóbiás

Titi Hajnalka: A csillagtallérok
meghallgatható itt:

https://www.youtube.com/watch?v=7tcqHj_xic

Titi Hajnalka: A karácsonyfa legendája

Meghallgatható itt:

<https://www.youtube.com/watch?v=WwtWp8F8FYQ>

**Rajzolás,
festés,
mintázás,
kézimunka**

Hangulathőmérő készítés azokkal, akiknek még hiányzásuk miatt nem készült el.

Adventi gyertya díszítése:

Papírból készített gyertya lángjának kirakása kukoricaszemekből (az óvónő ragasztja fel ragasztópisztollyal) A gyertya kihelyezése az ablakra. (Az ablakba 4 gyertyát készítünk, minden héten kirakjuk kukoricából a soron következő gyertyát, az adventi gyertyagyújtás jelképeként)

Adventi örömök gyűjtése: Minden nap lerajzolhatod, hogy az előző nap minek örültél nagyon, mi tett boldoggá. Nyomj ki a kör alakú papírkinyomóval egy kört, és rajzold rá, azt, aminek örültél. Ez lesz az egyik dísz a karácsonyfádnak. Minden nap készíthetsz egy karácsonyfadíszet. Ezeket a köröket napról napra, egy kis tálkában/borítékban gyűjtheted, melyet a rajzároló fiókodba rakhatsz, és az utolsó óvodai napjaidban egy papírra felragasztva, kirakunk majd a körökből egy fenyőfa alakot. Ezt a képet hazaviheted, és berakhatod a Karácsonyfa alá, hogy a kis Jézus és a családod is láthassa örömeid, és együtt örülhessen Veled!

Másik lehetőség:

Gyűjtheted jócselekedeteidet is! Minden nap lerajzolhatod egy kör alakú papírra, mivel okoztál ma örömet másnak, majd készíthetsz belőle egy fenyőfát (A fent leírtak szerint). Ezt a képet hazaviheted, és berakhatod a Karácsonyfa alá, hogy a kis Jézus és a családod is láthassa mivel okoztál örömet másnak!



Karácsonyi meglepetések



Luca napi népszokás alkalmából főzzetek szilvás- vagy túrós gombócot! Figyeljétek meg, ahogy a gombóc feljön a víz tetejére.



Ünnepi készület:

Mézeskalács sütés: 10 perces bögrés mézes Sárosdi Virágtól:



A Ráma szakácskönyvében olvastam, és azóta minden karácsonykor ezt sütöm.

Semmi extra teendő a tésztával, csak gyors keverés-kavarás, rögtön lehet vele dolgozni, nyújtani, szaggatni, sütni. Rögtön puha és holnap is puha, meg holnapután is. Egyszóval maga a tökély.

HOZZÁVALÓK:

4 bögre liszt (500 gr)

1 bögre porcukor (100 gr)

15 dkg Ráma (de én vajat használok)

fél bögre méz

1 tojás

fél zacskó sütőpor

egy evőkanál mézessütemény fűszerkeverék (én a Kotányira eszküszöm)

A bögre mérete 2,5 dl

ELKÉSZÍTÉS

A hozzávalókkal semmi teendő – egyedül a vajat szoktam apróra vágni hozzá. Mindent belerakok a robotgépbe, és összekeverem. Ha összeállt a tészta, már nyújthatjuk is.

A sütőt 170°C-ra előmelegítjük.

Nyomhatunk bele cukorkár a sütés ELŐTT. Igazi m&m, ez bírja a sütést, nem olvad meg a cukormáz rajta!

Tepsire tesszük, és 10 percre toljuk be a sütőbe. Ennek a tésztának a sütés a lelke, nem szabad tovább sütni egy perccel sem! Sőt, figyeljétek az első adagot, hiába ír a könyv 10 percet, nálam pontosan 8 perc múlva készül el!

Svéd gyömbéres keksz

A pepparkakor, vagyis a gyömbéres keksz hagyományos svéd karácsonyi sütemény. Már az illatával bárkit lenyűgözhetsz, és az íze is csodás. Nagyon hasonlít a mézeskalácsra, csak sokkal erőteljesebben érződik benne a gyömbér íze. Ez a változat szinte ugyanolyan, mint amelyet a bútóráruházban kapsz. A svédek dekorálásra is előszeretettel használják.

Hozzávalók:

- 25 dkg liszt
- 15 dkg barna cukor
- 10 dkg vaj
- 5 evőkanál méz
- 2 teáskanál gyömbér
- 2 db tojássárgája
- 1 teáskanál fahéj
- 0.5 teáskanál szóda bikarbóna

- 1 késhegynyi szegfűszeg
- 1 késhegynyi sütőpor
- 1 csipet só
- Előkészítési idő: **30 perc**
- Elkészítési idő: **12 perc**

Elkészítés:

Egy nagy tálban keverd össze a lisztet, a szóda-bikarbónát, a sütőport, a gyömbért, a fahéjat, a sót, a szegfűszeget. Add hozzá a cukrot, a vaját, a tojássárgát, csorgasd hozzá a mézet, és dolgozd össze. Könnyen formázható, rugalmas tésztát kell kapnod. Ha túl ragacsos, szórj még hozzá lisztet. Készíts belőle gombócot, és tedd a hűtőbe legalább egy órára. Pihentetést követően lisztezett felületen nyújtsd ki egy-két milliméteresre a tésztát több részletben, és szaggasd ki különféle kiszűrőkkel. Rendezd a kekszeket sütőpapírral bélelt tepsibe, és 180 fokon süsd meg nyolc-tíz perc alatt. Hagyd a tepsiben kihűlni, mert a kekszek melegen könnyen törnek.

<https://femina.hu/recept/sved-gyomberes-keksz/>

Hajtogass dobozt papírtányérból a süteményhez:

Sütisdoboz (29 cm átmérőjű) papírtányérból 5 perc alatt



1. A tányér középvonalától jobbra és balra is egyenlő távolságra húzzunk egy halvány vonalat, vagy ragasszunk rá dekortapaszt. Arra az oldalra, amelyik majd kívülre kerül (azaz a tányér fényes, fehér felére).

2. Most a vonalak mentén (dekortapasz közepén) vágjuk be mind a két oldalon a tányért kb. 5 centi hosszán. Négy vágás tehát, és fontos, hogy egyforma legyen.



3. Fordítsuk meg a tányért, és a két-két vágásra merőlegesen hajtsuk be a papírt.



4. Hajtsuk be a vágások mentén is, hogy könnyebben dolgozhassunk.



5. Összehajtsuk a dobozt: Behajtsuk a két rövidebb oldalt, majd felhajtsuk a két hosszabbat.



7. Rögzítjük az oldalakat: folyékony ragasztóval, ragasztópisztollyal/dekortapasszal/ tűzőgéppel.



Forrás:

[maimoni](https://maimoni.cafeblog.hu/2014/12/09/sutisdoboz-papirtanyerbol-5-perc-alatt/)2014-12-09

<https://maimoni.cafeblog.hu/2014/12/09/sutisdoboz-papirtanyerbol-5-perc-alatt/>

Készíts karácsonyi csomagolópapírt: Krumpli-, pompom- vagy vattanyomdával, esetleg villa, karácsonyi forma vagy legó nyomdával ahogy a képeken látod:



| | |
|--|---|
| <p>Mozgás</p> <ul style="list-style-type: none"> <i>a mindennapos testmozgás játéka, feladatai</i> | <p>(Udvari) mozgásos játékok</p> <p>Mondókák, vers gimnasztikai elemekkel, mozgással kísérvé</p> <p>Test átmozgatása karácsonyi zenére Dia néni vezetésével: felsőtest átmozgatása, talajtorna lábemelésekkel.</p> <p>Karácsonyi torna tornateremben: Akadálypálya a téli erdőn keresztül</p> |
|--|---|

| | |
|--|---|
| <p>Ének, zene, énekes játék, gyermekjáték</p> | <p>Mondóka:</p> <p>December ber, ber, ber, Lábán áll a hóember.</p> <p>Gyertyagyújtás közben: Ég a gyertya ég c. dal 1 versszakának eléneklése (mindegyik versszak egy vasárnapot jelöl, minden hétfőn egy újabb gyertyát gyújtunk meg).</p> <p>Ég a gyertya ég, el ne aludjék,</p> |
|--|---|

szíveinkből a szeretet
ki ne aludjék.


Ég a gyertya ég,
el ne aludjék,
szívünkől a rosszaság is
kitakarodjék.

Ég a gyertya ég,
nő a fényesség,
sötét Földhöz a fényesség
egyre közelébb.

(Ég a gyertya ég,
az adventi négy,
azt lobogják, azt hirdetik:
Jézus üdvözlégy!)

Weöres Sándor: Szép a fenyő (1. versszak) éneklése a Karácsonynak
éjszakáján c. dal dallamára: A dal dallamívének lemozgása; Halk-hangos
játék

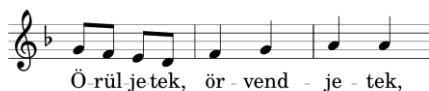
Szép a fenyő télen-nyáron,
sose lepi dermedt álom:
míg az ágán jég szikrázik,
üde zöldje csak pompázik.



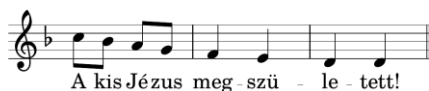
1. Karácsonynak éj - sza - ká - ján,



Jézus szü - le - té - se nap - ján



Ö - rül je tek, ör - vend - je - tek,



A kis Jézus meg - szü - le - tett!

Ady Endre: Kis karácsonyi ének megzenésített változatának éneklése
(Kormorán együttes) - Halk-hangos játék

<https://www.youtube.com/watch?v=oOIBEkqJhJA>

zenehallgatás:

Ó gyönyörű szép(1995):

<https://www.youtube.com/watch?v=DMutX8aLExU>

Gryllus Vilmos: Karácsonyi angyalok Karácsonynak éjszakáján sötét még a nagyszoba

<https://www.youtube.com/watch?v=qanebggo9qI&list=PLh9IhziVxvLuMztEjDti31kM5Ug1VyEoh>

Gryllus Vilmos: Fehér karácsony

<https://www.youtube.com/watch?v=9ak2s2IsOuQ&list=PLh9IhziVxvLuMztEjDti31kM5Ug1VyEoh&index=3>

Gryllus Vilmos: Szálljatok le... (karácsonyi gyerekdal)

<https://www.youtube.com/watch?v=bULGPs7kDSI&list=PLh9IhziVxvLuMztEjDti31kM5Ug1VyEoh&index=4>

Gryllus Vilmos: Gyűjtsunk gyertyát... (karácsonyi gyerekdal)

https://www.youtube.com/watch?v=fHLC1_EJfCI&list=PLh9IhziVxvLuMztEjDti31kM5Ug1VyEoh&index=5

Bognár Szilvia: Advent

<https://www.youtube.com/watch?v=cf4-6BBZjy8&list=PLh9IhziVxvLuMztEjDti31kM5Ug1VyEoh&index=7>

Cseh Tamás: Vedd fel pajtás a bundát (adventi, karácsonyi dal)

<https://www.youtube.com/watch?v=NFKjnZ3y-yI&list=PLh9IhziVxvLuMztEjDti31kM5Ug1VyEoh&index=8>

Csík János: Karácsonynak éjszakáján - Karácsonynak éjszakáján (karácsonyi dal)

<https://www.youtube.com/watch?v=d3sPTnQDUko&list=PLh9IhziVxvLuMztEjDti31kM5Ug1VyEoh&index=13>

Bognár Szilvia - Betlehem kis falucskába

<https://www.youtube.com/watch?v=tU18Dt2ZvdQ>

Karácsonyi, mikulásos gyerekdalok mix:

https://www.youtube.com/watch?v=p_M77vLghnU

| | | |
|--|---|--|
| | Szabadtánc (kendővel) Felix Mendelssohn-Bartholdy: Halld az angyalok karát. (Hark the herald angels sing) https://www.youtube.com/watch?v=gTj19D6EO6g | |
|--|---|--|

Mézeskalács recept forrás:

https://skillo.hu/10-perces-bogres-mezes/?utm_source=71538-H%C3%ADrlev%C3%A9l%20feliratkoz%C3%B3%20lista&utm_campaign=866437-Mikul%C3%A1sv%C3%A1r%C3%A1s%20-%202021.12.01%20-%201&utm_medium=20859-email&utm_content=Mikul%C3%A1sv%C3%A1r%C3%A1s%20-%202021.12.02

Mesék:

Titi Hajnalka: A karácsonyfa legendája

Valamikor régen, egy csodálatos kis karácsonyfa nőtt egy békés erdei tisztáson. Nyáron bolyhos, tűszerű leveleivel fogta meg a napsugarakat, télen pedig a hópejhekszikrázó csillogásával, amelyek apró tűlevelein pihentek. Soha nem unatkozott: fenyők, nyírfák, hegyi kőrisek nőttek a közelében, és nagyon közel -egy nagy, öreg lucfenyő, aki mindent tudott, bármit is kérdezett tőle. A kis fa, amely éppen megjelent Isten fényében, gyengécske volt, és félt, hogy a szél egyszer kirántja a földből, vagy eltöri. Rossz időben remegett, és minden erejével a talajba kapaszkodott a gyökereivel. De amint a vihar alábbhagyott, ismét minden porcikájával élvezte az életet. Néha egy holdfényes éjszakán egy hosszúfülű nyúl szaladt át a tisztáson, felugrott hozzá, és a pofiját a törzséhez dörzsölte. Ez annyira megcsiklandozta, hogy sosem bírta nevetés nélkül.

Az erdei és vonuló madarak szerettek pihenni az ágain. „Nőj fel és légy barátságos mindenkivel” –tanította a bölcs lucfenyő a kis fát. A vidám fa pedig leginkább a madárcsicsergésbe, az enyhe szellőbe és az égen futó bonyolult felhőkbe szeretett bele. Amikor három éves volt, megtanulta megérteni a szél által megrázott ágak titokzatos susogását. Sok erdei történetet hallott és ahogyan az ismeretei, a tudása és a bölcsessége is egyre gyarapodott.

Megérkezett a tél. És akkor egy éjszaka csodálatos dolog történt. Valami ismeretlen erő betöltötte az erdőt. Életadó fény ragyogott le az égből. Titokzatos hangok hallatszottak. Örömtelien és biztatóan énekeltek.

-Mi ez, mi ez? –kérdezte az öreg lucfenyőt, az örömtől megbabonázva a kis fenyő.

-Az angyalok dicsőítik Jézus születését -jött a felelet.

A hangok közeledtek. A fák meghajlították a lombjaikat előttük. A hótakaró egyre vékonyabb lett. És hirtelen egy kristálypatak futott át a tisztáson dübörögve. A föld felébredt. A fákról olvadni kezdett a hó. A porladó avar alól hóvirágok, százsorszépek, ibolyák, nefelejcssek ugrottak ki a fényre, egyik a másik után. Harangvirágok nevettek a fűben, madarak csiripeltek a tisztáson, pillangók és szitakötők keringtek, a gyönyörű színes virágok között. Az állatok hátsó lábukra emelkedtek és teljes lényükkel lesték, ahonnan az öröm és a szeretet dallama áradt a földre. És amikor ez az éltető erő áthaladt a tisztáson, újra hideg és csend lett az erdőben...

-Mi volt ez? Mondd el! Mondd el! -kérte a kis fenyő az öreg lucfenyőt.

Aztán a lucfenyő elmondta neki, a dédelgetett legendát, amelyet egyik generációról a másikra adtak át a fenyők egymásnak, a régtől az újig.

-Nagyon régen történt, amikor még nem volt, sem a mi erdők, sem te és én. Az én ük-ük-ük-nagymamám Palesztinában, a távoli déli országban nőtt fel. Szomszédai egy gyönyörű pálma és egy illatos olajbogyó voltak. Ők hárman a barlang bejáratánál álltak, ahová a pásztorok rossz időben hajtották a jószágaikat. Egy téli estén egy fáradt ember közeledett a barlanghoz. Kantáránál fogva vezetett egy szamarat, amelyen egy kimondhatatlan szépségű Szűz ült. Könnyű és töprengő arcán, aranyszőke hajtincsek emelkedtek ki a fátyol alól. A tiszta szemek tisztaságtól és alázattól ragyogtak. A büszkeségnek még árnyéka sem volt benne, a legcsekélyebb színlelés sem, de az egész természet reszketett az Ő királyi fenségétől. Az ősz hajú utazó, akit Józsefnek hívtak, segített neki leszállni a szamárról és belépni a barlangba. Egyedül maradván Mária, teljes lelkével az imának szentelte magát. Az éjjel békés csendjében, örömmel szülte meg a Kisbabát, vékony hófehér pólyával bepólyálta, jászolba fektette és a földre meghajolt előtte.

És akkor csodálatos dolog történt. A barlang közepén tiszta forrásvíz tört elő. A barlang megtelt éneklő angyalokkal, kivirágoztak a betlehem-i szőlők, körülötte minden ujjongott, éppen úgy, ahogy most az erdőben láttad. Aztán a Szűzanya szeretettel a karjába vette a Kisbabát, és megetette a tejével. Felmelegedett és elaludt. A Szűz és a Fiút ökrök, szamarak és juhok vették körül.

Leheletükkel felmelegítették a Legtisztább Anyát és az újszülött Krisztust, aki azért született a Földre, hogy elhozza a szeretet üzenetét a Földre.

Amikor József visszatért, megdermedt a meglepetéstől. De Mária az Isteni Gyermekkel a karjában olyan gyönyörű volt, olyan ragyogó, hogy meg sem tudott szólalni, csak letérdelt és meghajolt előttük.

Eközben a három fa: a pálma, a fenyő és az olajfa, látott egy rendkívüli csillagot közeledni az égen, a barlang felé, amelynek a fényét pásztorok kísérték, a távolból pedig egy tevekaraván látszott közeledni, három királyi lovassal az élén.

A pásztorok csendesen beléptek a barlangba, és szívük egyszerűségében meghajoltak a Kisded előtt. A három tevegélő, követte őket. Ők voltak a bölcsek, a távoli keleti országokból. Földig meghajolva vitték ajándékaikat a kis Jézusnak: aranyat -mint a királyoknak, tömjént -mint Istennek és mirhát -mint embernek.

De nemcsak az angyalok és az emberek akartak a született Megváltóra nézni; a fák és a virágok is a barlang felé hajlították ágaikat és a tekintetüket.

Gyertek, menjünk mi is, hajoljunk meg az Isteni Gyermek előtt –mondta lelkesen, a gyönyörű pálmafa az Olajfának.

-Hadd menjek én is! –kérte a fenyőfa félénken a szomszédait.

-Hová mennél?! Nincs másod, csak zöld tövised –förmedt rá az Olajfa.

A karácsonyfa szomorú lett, de aztán felébredt a Baba. Szerető tekintete megpihent a szolid, tűlevelű fán. Mindent megértett: érezte a szomorúságát és látta a szíve tisztaságát. Jelt adott a csillagoknak. És ekkor, sokszínű fények serege repült az égből, és feldíszítették a karácsonyfa

tetejét és ágait. Olyan káprázatosan szép lett, hogy a büszke pálma és olajbogyó szégyenlősen leengedték az ágait, hogy ő lehessen az első, aki imádatát fejezi ki a Megváltónak.

Ő pedig mosolyogva így szólt:

-Te, kedves fa alázatosságodért minden évben ezen a napon a fények ragyogásában fogsz tündökölni, és gyerekek és felnőttek örömmel fognak körbe venni téged. Te fogod emlékeztetni az egész világot a születésemre.

-Szóval ilyenek vagyunk, mi karácsonyfák! -suttogta vidáman a túlevelű.

És egy évvel később, karácsony előestéjén az emberek elvitték a kis fát a városba, és felállították a templomba, az oltár közelében, ahol az angyalok és az emberek, egész éjjel dicsérték Krisztus születését. A gyerekek gyönyörűen feldíszítették, a falakról szentek gyönyörködtek benne, a papok kijöttek az oltár királyi ajtaján, és füstölőt tömjéneztek a közelében, amitől illatos lett. A gyerekek a karácsonyfa közelében álltak és örömtől csillogó szemmel csodálták. Néhányan közülük együtt énekeltek a templomi kórossal:

"Karácsonyi Krisztus, emeld a világot az értelem világosságára!"

A legkisebb pedig finoman megsimogatta a lucfenyő ágait.

A karácsonyfa egy egész hétig állt a templomban. Egy édes érzés, amelyet korábban nem ismert, megérintette a faszívét. Ő volt az első, a templomot díszítő fák közül, aki díszruhában hirdette Jézus születését.

Mesebolygó Lapozgató Tél 2021, 27-31. o.

Meghallgatható itt:

<https://www.youtube.com/watch?v=WwtWp8F8FYQ>

Titi Hajnalka: A csillagtallérok (Grimm mese nyomán)

Valamikor réges régen,

Élt egy kislány szegénységben.

Nem volt neki apja, anyja,

Senkije, ki befogadja.

De volt egy kis házacskája,

Szalmabélelt ágyacskája,

Pár szakadt, régi ruhája,

S egy cipó a tarisznyába,

Amit már két napja kapott,

De még bele sem harapott...

Egy jó szívű néni adta,

S bár nehezen, de elfogadta.
Közeledett a karácsony,
Levél nem volt már a fákon,
Tudta, ha semmit nem próbál meg,
A tavaszt sem érheti meg.
Hisz már nem volt tüzifája,
Üresen állt a kamrája.
Körül vette a szegénység,
Ám hitét nem szegte kétség.
Így indult hát igaz hitben,
Tudta: megsegíti Isten.
S amint haladt át a réten,
Egy apó jött vele szemben,
Gyenge hangján, könyörögve,
Kezét nyújtva így kérlelte:
- Kislány, kérlek, segíts rajtam!
Kész csoda, hogy meg nem haltam,
Már két hete, hogy nem ettem,
Kérlek adj valamit ennem!
A kislánynak jó szíve volt,
Magára hát nem is gondolt,
Elővette a kenyeret,
S átnyújtotta az öregnek:
- Áldjon meg az Isten, lányom,
Minden jóval, azt kívánom!

Így köszönte meg az öreg,
S vén szemébe könnyek gyűltek.
A kisleány tovább indult,
S máris egy gyermekbe botolt.
Aki ott sírt keservesen,
Sapka nélkül a hidegben.
- Most lopták el a sapkát,
A füleim nagyon fáznak.
Mi lesz így én velem télen?
A tavaszt tán meg sem érem!
A kislánynak jó szíve volt,
Magára hát nem is gondolt,
Mit tehetett? Úgy gondolta,
A sapkáját odaadja:
- Ne sírj kicsi, én adok neked,
Nem fázhat meg már a fejed,
Húzd mélyen a homlokodra,
Nem lesz gondod szélre, óra!
Már sem kenyere, sem sapkája,
Így indult tovább útjára.
Nem messze az utcavégen,
Egy fiú kucorgott éppen.
Nem volt rajta egy szál ruha,
Hát kabátját adta oda.
Ezután ért az erdőbe,

Az alkony is utolérte.

S nem messze egy bokor alatt,

Egy lányka remeg, mindjárt megfagy!

- Csak egy inget adj énnekem,

Nincsen hol felmelegednem.

Kérlelte őt egyre inkább,

De hát az utolsó ruhát?

"Sötét van , már nem lát senki."

Gondolta. Hát adott neki.

Így állt ott csak, semmi nélkül,

De lelkében hite végül,

Fohászkodásra ihlette

Míg a csillagokat nézte.

Arra gondolt, olyan szépek,

Mintha tallérok lennének,

S azt kívánta: képzelete,

Bárcsak valóságos lenne!

Egy pillanat, s a csillagok,

Mint az eső, mind lehullott,

Ám mire a földre értek,

Tallérokká teremtődtek.

Még egy szép gyolcs ing is hullott,

Mit mindjárt magára húzott.

Jó az Isten akarata:

Akadrt rája pénz és ruha.

A leányka örvendezett,

Még a lelke is nevetett:

- Az Istenem megsegített,

Hálát adok érte Neked!

A sok- sok pénzt összeszedte,

S boldogan élt attól kezdve.

Ámde azt sosem feledte,

Hogy hálát adjon minden este,

Mindenért mi megadatott,

S a sok tallér csak gyarapodott!

Forrás:

<https://titihajnalka.eu/irasaim-gyerekeknek/a-csillagtallerok-sajat-feldolgozas-a-grimm-testverek-mesejebol>

Titi Hajnalka: A csillagtallérok
meghallgatható itt:

https://www.youtube.com/watch?v=_7tcqHj_xic

Titi Hajnalka: nagyhantás Tóbiás

Akiről az én mesém szól, az egy olyan kisfiú, aki legnagyobb szórakozását a lódításban lelte. Először csak nagyon kicsiket lódított, aztán majd egyre nagyobbakat. Közelében sem járt az igazmondásnak. Bármit is kérdeztek tőle, mindig hazudott, ezért is nevezték Nagyhantás Tóbiásnak. Hazudott a postásnak, amikor a Futrinka utcát kereste. Hazudott a szomszédnak a friss kenyér áráról, de hazudott a saját mamájának is mindenről, egyszerűen nem tudott igazat mondani.

Egy napon aztán azon kapta magát, hogy senki sem hisz neki. De nemhogy nem hisznek, szóba sem állnak vele. Elfordultak tőle az ismerősök, de még a legjobb barátai is. Így aztán, amikor elérkezett a Karácsony, egyedül ücsörgött a karácsonyfa alatt, egyetlen ajándék nélkül. Hiába várta meghívott szeretteit, senki nem érkezett meg. Ahogy így sóhajtozik, szomorkodik, már a könnyek is gyűlni kezdtek a szemeibe, valaki szólítja.

Felnéz, s lám egy apró hótündérke lebegett a szemei előtt:

- Hát te miért sírsz, Tóbiás? - kérdezte

- Csak azért, mert senki nem gondolt rám ma este. Én pedig mindenkinek

vettem ajándékot. Úgy érzem, mintha a fejemre nőtt volna a Karácsony, csak ezen tud járni az eszem! - panaszkodott - Engem senki nem szeret...

- Talán okuk van rá, hogy nem jöttek el, nem gondolod?

- Ugyan mi?

- Jó voltál hozzájuk?

- Lehet, néha nem mondtam igazat nekik... - sütötte le a fejét.

- Néha?

- Na, jól van, mindig.

- Na, látod ez éppen elég ok. Hiába veszel te ajándékot, az őszinteség sokkal többet ér.

Hogyan higgyenek a te szeretetedben, ha mindig lódtasz?

Nagyhantás Tóbiás most az egyszer, mélyen elgondolkodott, és megfogadta,

hogy soha többé nem hazudozik senkinek. Az ajándékokat

berakta egy nagy zsákba, s elindult meglátogatni az összes ismerősét.

Szépen sorban bocsánatot kért mindenkitől, és megígérte, hogy

ezentúl mindig igazat mond. Végezetül a mamájához ért. Milyen jó,

hogy az anyukák hamar megbocsátanak, megölelte mindjárt, annyira

boldog volt:

- Mindig tudtam, hogy nagyszerű az én kisfiam! - mondta.

Így aztán mégis boldogan és szeretetben ért véget ez a nap. Nagyhantás

Tóbiásnak pedig nagyon jó lecke volt, hogy megértse, a hazugságnak

soha nincs jó vége!

Dió Magazin 2021. decemberi szám 30-31.o.