

# *Tevékenységi tervek*

*Tervezett projektek a tevékenységekbe integrált tanuláshoz*

*A projekt címe: Ezüst szánkót hajt a dér... (Adventi készülődés, Mikulás, Luca-nap és Karácsony)*



*A projekt megvalósulásának tervezett ideje: 2021. 11.29. – 2021. 12. 23.*

*A projekt tervezett indító élménye: Az adventi zsákok előkészítése és a csoportszoba dekorálása.*

*A projekt várható lezáró élménye: Karácsonyváró délután (videó készítés és elküldése a szülőknél)*

*A projekt megvalósítása során kiemelt céljaink: A gyerekek hangolódjanak rá az ünnepi készülődésre, éljék át a készülődés örömét. Bővítsenek ismereteik az adventi, a mikulás, a Luca-napi és a karácsonyi hagyományokról. Segítsenek az előkészületekben. Az összetartozás érzésének erősítése.*

*A projekt során megvalósítandó feladataink: Ünnepre hangolódás, közös tevékenységekkel az összetartozás és a szeretet érzésének fejlesztése. Ismerjék meg az ünnepekhez tartozó népszokásokat népi játékokon keresztül. Aktívan vegyenek részt a tevékenységekben. Munkajellegű tevékenységekkel (mézeskalács sütés) az ünnepvárás fokozása.*



*A projekt során kiemelten fejleszthető képességek pl: Érzékelés, észlelés fejlesztése – vizuális, tapintás, alaklátás, formaészlelés. Értelmi képességek fejlesztése – gondolkodás, érdeklődés, megfigyelőképesség. Szocializációs képességek fejlesztése – alkalmazkodóképesség, (társaskapcsolatok fejlesztése kiemelt szerepet kap), együttműködési képességek, Anyanyelvi és verbális képességek fejlesztése. Motoros képességek fejlesztése – finom- és nagymozgások.*


Megjegyzés: A tervezett tevékenység megvalósulásának jelölése: +, ha elmaradt a megvalósítás:



|  |   |  |
|--|---|--|
| <ul style="list-style-type: none"> <li>• <b>Munka jellegű tevékenységek</b></li> </ul> | <ul style="list-style-type: none"> <li>• <i>Étkezések során (reggeli, ebéd, uzsonna) önkiszolgálásra tanítása és gyakorlás</i></li> <li>• <i>Evőeszközök helyes használata</i></li> <li>• <i>Önálló öltözködés</i></li> <li>• <i>Időjárásnak megfelelő öltözködés</i></li> <li>• <i>Mosdó önálló és helyes használata</i></li> <li>• <i>Játékok helyes használata, elpakolása és rendben tartása</i></li> <li>• <i>Az udvari játékok elpakolása használat után</i></li> <li>• <i>A zsebkendő helyes használata</i></li> <li>• <i>Luca napi búza elültetése és rendszeres locsolása</i></li> <li>• <i>Mikulás várás – kókuszgolyó készítés és egy pohár tej kikészítése</i></li> <li>• <i>Mézeskalács sütés – közös tészta begyúrása, szaggatása, díszítése és kjsütése</i></li> </ul> |  |
|--|---|--|

öntésének g

|  |  |  |
|--|--|--|
| <p style="text-align: center;"><b>Játék</b></p> <p style="text-align: center;"><b>Játék feltételeinek biztosítása</b></p> <ul style="list-style-type: none"> <li>• <i>(ötletek a játék tevékenység megsegítéséhez, kiegészítő eszközök készítése)</i></li> </ul> | <ul style="list-style-type: none"> <li>• <i>Szabad játék feltételeinek biztosítása</i></li> <li>• <i>Udvari szabad játék biztosítása</i></li> <li>• <i>Építsünk Hóembert</i></li> <li>• <i>Téli memóriajáték</i></li> </ul> <div data-bbox="687 1536 1206 1924" data-label="Image"> </div> <ul style="list-style-type: none"> <li>• <i>Ki bújt el a Mikulás zsákjába?</i></li> </ul> |  |
|--|--|--|

|   |  |  |
|---|--|--|
| <p><b>Külső világ tevékeny megismerése</b></p> <ul style="list-style-type: none"> <li>• Alapvető környezet és természetvédelmi ismeretek</li> <li>• matematikai tapasztalatok, matematikai játékok</li> </ul> | <ul style="list-style-type: none"> <li>• Beszélgetés a közelgő ünnepekről – Advent, Mikulás, Luca-nap és Karácsony.</li> <li>• Ismerkedjenek meg a néphagyományokkal és népszokásokkal.</li> <li>• Az adventi naptár és az adventi koszorú szerepének megismerése.</li> <li>• Luca-napi búza elültetésének hagyományait ismerjék meg. A rendszeres locsolásával figyelemmel kísérhetik a búza növekedését.</li> <li>• Ismerjék meg a karácsonyi étkezési szokásainkat – régi néphagyományok (a gabonamagvak, a szalma jelentősége az asztalon), az alma, a dió, a méz, a fokhagyma, a bejgli, a hal jelentősége.</li> <li>• A fenyő miért fontos karácsonykor, mit jelképez?</li> <li>• Matematikai tapasztalatszerzés:</li> <li>• Az adventi naptár mindennapi használatával – számlálás gyakorlása.</li> <li>• Puzzle kirakása (Adventi meglepetés) – részegész gyakorlása</li> <li>• Az adventi ajándék keresése közben – tájékozódás térben</li> </ul> |  |
| <p><b>Verselés, mesélés</b></p> <ul style="list-style-type: none"> <li>• anyanyelvi játékok</li> <li>• beszélgető kör</li> <li>• drámajátékok</li> </ul>  | <ul style="list-style-type: none"> <li>• Mese: A kis gömböc – magyar népmese</li> </ul>  <p>Marék Veronika: Kippkopp karácsonya (ism.)<br/>B. Radó Lili: Három fenyőfa</p>   |  |

|  |   |  |
|--|---|--|
|  | <p><i>Fésűs Éva: A korcsolyázó macskó</i></p> <ul style="list-style-type: none"> <li><i>Vers: Weöres Sándor: Száncsengő</i><br/><i>Donászy Magda: Télapó itt van</i><br/><i>Gazdag Erzsébet: Hóember</i></li> </ul>  <ul style="list-style-type: none"> <li><i>Mondókák: Varjú károg...</i><br/><i>Karácsonyi csengő vagyok;..(ism.)</i><br/><i>Giling-galang...</i></li> </ul> |  |
|--|---|--|

|  |   |  |
|--|---|--|
| <p><i>Rajzolás,</i><br/><i>festés,</i><br/><i>mintázás,</i><br/><i>kézimunka</i></p> | <ul style="list-style-type: none"> <li><i>Hóember készítés -tempera és guriga (nyomdázás) segítségével</i></li> </ul>  <ul style="list-style-type: none"> <li><i>Mikulás készítés – vágás ragasztás technika gyakorlása</i></li> </ul>  |  |
|--|---|--|

|  |  |  |
|--|--|--|
|  | <ul style="list-style-type: none"> <li>• <i>Luca-napi búzaültetés</i></li> </ul>  <ul style="list-style-type: none"> <li>• <i>Karácsonyi ajándék készítés</i></li> </ul> |  |
|--|--|--|

|  |  |  |
|--|--|--|
| <p><i>Mozgás</i></p> <ul style="list-style-type: none"> <li>• <i>a mindennapos testmozgás játéka, feladatai</i></li> </ul> | <ul style="list-style-type: none"> <li>• <i>Játékos mindennapos testmozgás</i></li> <li>• <i>Szabad levegőn való mozgás biztosítása</i></li> <li>• <i>Testnevelés:</i> <ul style="list-style-type: none"> <li>• <i>járás körben – járás előre, karika függőlegesen, magastartásban. Jelzésre hátrafelé haladással.</i></li> <li>• <i>futás helyben – földre tett karikában, jelzésre magas térdemeléssel.</i></li> <li>• <i>Gimnasztika:</i></li> <li>• <i>Kargyakorlat: Kh. terpezállás, függőleges karikaadogatás a test előtt egyik kézből a másikba.</i></li> <li>• <i>Törzsgyakorlat: Kh. terpezállás, karika függőlegesen, mellső középtartásba. törzsfordítás jobbra, majd balra.</i></li> <li>• <i>Hasgyakorlat: Kh. hajlítottülés, a karika függőlegesen, mellsőközéptartásban. Lábemelés után lábatdugás a karikán, lábletétel a talajra, majd vissza kh.-be.</i></li> <li>• <i>Hátgyakorlat: Kh. Törökülés, karika vízszintesen, magastartásban – váltott karra nyújtózás.</i></li> <li>• <i>Lábgyakorlat: Kh. Szögállás, csípőretartás, állás a talajra tett karika</i></li> </ul> </li> </ul> |  |
|--|--|--|

|  |  |  |
|--|--|--|
|  | <p><i>előtt – páros lábon szökdelés előre-hátra a talajra tett karikába és vissza.</i></p> <ul style="list-style-type: none"> <li>• <i>Főgyakorlat: Akadálypályák segítségével az egyensúly gyakorlása és labda gyakorlatok</i></li> <li>• <i>Játék: Boszorkányfogó<br/>(Felállok a székre<br/>Luca, Luca székre.<br/>Templomajtók nyíljatok!<br/>Boszorkányok fussatok!)<br/>Sapkafogó</i></li> <li>• <i>Levezetés: lassú járás és hanyatt fekvés közbeni légzőgyakorlatok</i></li> </ul> |  |
|--|--|--|

|   |  |  |
|---|--|--|
| <p><i>Ének, zene,<br/>énekes játék,<br/>gyermektánc</i></p> | <ul style="list-style-type: none"> <li>• <i>Ember, ember, December...</i></li> <li>• <i>Hóembernek se keze, se lába...(ism.) -mozgással kísérvé</i></li> <li>• <i>Hull a pelyhes... (ism.)</i></li> <li>• <i>Kis karácsony, nagykarácsony...</i></li> <li>• <i>Szólj csengő csingilingi...</i></li> <li>• <i>Pásztorok keljünk fel...</i></li> <li>• <i>Karácsonyának éjszakáján...</i></li> <li>• <i>Szálljatok le...</i></li> <li>• <i>Jaj, de pompás fa...</i></li> <li>• <i>Zh: Ezüst szánkót hajt a dér...</i></li> </ul> |  |
|---|--|--|