

Tevékenységi tervek

Tervezett projektek a tevékenységekbe integrált tanuláshoz

A projekt címe: Az elbújó állatok



A projekt megvalósulásának tervezett ideje: 2021. 11.15. – 2021. 11. 26.

A projekt tervezett indító élménye: Az elbújó állatokról a képek összegyűjtése és kiválogatása.

A projekt várható lezáró élménye: Az óvoda udvarán az elbújó állatok megfigyelése.

A projekt megvalósítása során kiemelt céljaink: A gyerekek ismerkedjenek meg az állatok hogyan készülődnek a télre, mely állatok azok, amelyek téli álmat alszanak. Szerezzenek ismereteket a költöző madarainkról. Alakuljon ki bennük a természet és az állatok iránti szeretete. Tiszteljék és óvják a természetet és alakuljon ki pozitív viszonyuk a természethez.



A projekt során megvalósítandó feladataink: Természet közeli nevelés a fő feladatunk. Környezettudatos magatartásra nevelés. Állatok megnevezése képekről. Ismeretek bővítése. Ok-okozati összefüggések megláttatása. A mese- és vershallgatás során fejlődjön figyelmük, türelmük. A mese és vers világából az állatok jellemző tulajdonságait.


A projekt során kiemelten fejleszthető képességek pl: Érzékelés, észlelés fejlesztése – vizuális, tapintás, alaklátás, formaészlelés. Értelmi képességek fejlesztése – gondolkodás, érdeklődés, megfigyelőképesség. Szocializációs képességek fejlesztése – alkalmazkodóképesség, társaskapcsolatok, együttműködési képességek. Anyanyelvi és verbális képességek fejlesztése. Motoros képességek fejlesztése – finom- és nagymozgások.

Megjegyzés: A tervezett tevékenység megvalósulásának jelölése: +, ha elmaradt a megvalósítás:

<ul style="list-style-type: none"> Munka jellegű tevékenységek 	<ul style="list-style-type: none"> Étkezések során (reggeli, ebéd, uzsonna) önkiszolgálásra tanítása és gyakorlás Evőeszközök helyes használata Önálló öltözködés Időjárásnak megfelelő öltözködés Mosdó önálló és helyes használata Játékok helyes használata, elpakolása és rendben tartása Az udvari játékok elpakolása használat után A zsebkendő helyes használata 	
--	---	--

öntésének g

<p>Játék</p> <p>Játék feltételeinek biztosítása</p> <ul style="list-style-type: none"> (ötletek a játék tevékenység megsegítéséhez, kiegészítő eszközök készítése) 	<ul style="list-style-type: none"> Szabad játék feltételeinek biztosítása Udvari szabad játék biztosítása Termékek sorrendbe rendezése Állatos memória  <ul style="list-style-type: none"> Állatok árnyéka keresése 	
---	---	--

<p>Külső világ tevékeny megismerése</p> <ul style="list-style-type: none"> • Alapvető környezet és természetvédelmi ismeretek • matematikai tapasztalatok, matematikai játékok 	<ul style="list-style-type: none"> • Az őszi és téli időjárás összehasonlítása • Mely állatok bújnak el télre, hol találunk maguknak búvóhelyet. – új ismeretek • Milyen terméseket gyűjtene be télire (ha az időjárás engedi az erdőben mi is keresünk és gyűjtünk ehető terméseket) • Matematikai tapasztalatszerzés: • Termések válogatása – halmaképzés gyakorlása • Termések segítségével – szimmetriák felfedeztetés • Termések sorrendbe rendezése – sorozatok gyakorlására (relációk) 	
<p>Verselés, mesélés</p> <ul style="list-style-type: none"> • anyanyelvi játékok • beszélgető kör • drámajátékok 	<ul style="list-style-type: none"> • Mese: Csukás István: Sün Balázs – kinyílik a mesebőrönd (ism.) La Fontaine: A tücsök és a hangya  <p>Szorgalmas erdei állatok – interaktív mesés matematika Bartos Erika: Bogyó és Babóca segít</p> <ul style="list-style-type: none"> • Vers: Bartos Erika: Mókus • Mondókák: Sötétben is fúj a szél... Hétfőn egy szem makkot leltem... Levéltánc... mozgással kísérvé Hull a dér... Esik eső, csepereg... 	

<p>Rajzolás, festés, mintázás,</p>	<ul style="list-style-type: none"> • Sündisznó készítés – kartonból és gesztenyéből (vágás, ragasztás technika gyakorlására) 	
---	---	--

<p><i>Kézimunka</i></p>	<ul style="list-style-type: none"> • <i>Sündisznó készítés – az erdőben gyűjtött és lepréselt levelekből (ismerkedés a préselés technikájával és ragasztás gyakorlására)</i> <div data-bbox="738 342 1134 651" data-label="Image"> </div> <div data-bbox="738 678 1134 956" data-label="Image"> </div>
-------------------------	---

<p><i>Mozgás</i></p> <ul style="list-style-type: none"> • <i>a mindennapos testmozgás játéka, feladatai</i> 	<ul style="list-style-type: none"> • <i>Játékos mindennapos testmozgás</i> • <i>Szabad levegőn való mozgás biztosítása</i> • <i>Testnevelés:</i> <ul style="list-style-type: none"> • <i>járás körben – járás jelzésre lábujjhegyen járás és sarokjárás</i> • <i>futás körben – jelzésre sarkazó futás</i> • <i>Gimnasztika: Lábtorna</i> • <i>Lábgyakorlatok:</i> <ul style="list-style-type: none"> - <i>alapállás, zsebkendő leterítve a lábak előtt a talajon. A zsebkendő átlépése egyik lábbal, másik láb mellélép. Hátraarc után visszafelé.</i> - <i>hajlítottülés, támasz a test mögött. Egyik lábbal, bekarmolt lábujjal zsebkendő felvétel, majd átadás kézsegítés nélkül a másik lábnak,</i> - <i>nyújtottülés, kéztámasz a test mögött. Lábemelés lebegőülésbe és lábfej mozgatásával integetés.</i>
--	---

	<ul style="list-style-type: none"> - <i>alapállás, a zsebkendő leterítve a lábak előtt a talajon.</i> <i>Az egyik lábbal zsebkendőfelvétel bekarmolt lábujjal, térdemeléssel.</i> <i>Lábtartás cserével is.</i> • <i>Főgyakorlat: akadálypályán láb és talp boltozat erősítése</i> - <i>Játék: Zsebkendő gyűjtés – láb segítségével</i> • <i>Levezetés: láb masszírozás</i> 	
--	---	--

<p><i>Ének, zene, énekes játék, gyermektánc</i></p>	<ul style="list-style-type: none"> • <i>Csiga - biga gyere ki...</i> • <i>Tekereg a szél...</i> • <i>Ősz szele zümmög... (ism.)</i> • <i>Galagonya... mozgással kísérvé (ism.)</i> • <i>Elvesztettem zsebkendőmet... párválasztó</i> • <i>Hull a szilva a fáról... tánc gyakorlása (ism.)</i> • <i>Ritmusvisszhang gyakorlása</i> 	
---	--	--