

Tevékenységi tervek a Bodza csoportban
Tervezett projektek a tevékenységekbe integrált tanuláshoz



A projekt címe: Nap kergeti a telet, hancúroznak friss szelek :-)

A projekt megvalósulásának tervezett ideje: 2021. február 22 - március 5.

A projekt tervezett indító élménye: Anyák napi virág magjainak elültetése, babcsíráztatás, egyéb magok ültetése, nagymák dugványozása

A projekt várható lezáró élménye: Kibújtak a magok! (reméljük :-)), Babnapló készítése

A projekt megvalósítása során kiemelt céljaink: A természet körforgásának felismerése, a megújulás felfedezése

A projekt során megvalósítandó feladataink: Téltemetés, Mi/ki tud bújni? Tél rendszerezése (kiscsoport, középső), a hónap jellemzőinek tudatosítása (nagy csoport)


A projekt során kiemelten fejleszthető képességek pl: Önállóság, feladattudat, figyelem, vizuális képességek (finommotorika, téri tájékozódás síkban, térben; színérzék, satírozás, hajtogatás, ragasztás, fűzés, színezés technikája). Gondolkodási képességek (emlékezet, figyelem, rövid és hosszú távú memória, fantázia, kreativitás). Matematikai tartalmú tapasztalatok (számlálás visszafelé is). Szókincsbővítés, fogalomalkotás. Zenei képességek (ritmusérzék, tiszta éneklés). Testi képességek (karizom, lábizom, hátizom, egyensúly, tájékozódás térben). Mozgáskoordináció fejlesztése, Szabálytudat alakítása, szociális érzék (együttműködés, egymásra való odafigyelés, érzelmi intelligencia, egymás munkájának elismerése, egymás segítése).

Játék

Virágos sudoku készítése

Játék feltételeinek biztosítása

- (ötletek a játék
- tevékenység megsegítéséhez, kiegészítő eszközök készítése)



Memóriajáték készítése, tavaszi virágok rajzolásával, színezéssel

Méhecskés játék az okostáblán: <https://studio.code.org/s/course1>

Külső világ tevékeny megismerése

- Alapvető környezet és természetvédelmi ismeretek
- matematikai tapasztalatok, matematikai játékok

Gyümölcsfa ágának hajtatása, aranyvessző ágak hajtatása

Bab ültetése, csírázáshoz szükséges feltételek

Megfigyelhetjük, ahogy a maghéj felreped, majd a gyökérkezdemény lefelé indul el, és ahogy talajt talál, megkapaszkodik, és befordítja a magot. A hajtáskezdemény pedig fölfelé indul. Jól látszik, ahogy a gyökérkezdemény fő és mellégyökerekre bomlik és fehér marad, míg a hajtáskezdemény gyorsan bezöldül és kibomlanak rajta az első levelek.





<https://youtu.be/w77zPAfVTuI>

Képek készítése asaját növénykéinkről, babnapló rajzolása


Magszalag készítése:

1. A többrétegű papírt szedjük szét, de ne teljesen, hogy a visszarakasztásnál csak rásimíthassuk a felső réteget.



2. Egy teáskanál lisztet keverünk el két teáskanál vízzel, abból lesz a ragasztónk. A hurkapálcával vigyünk fel pöttyöket a tervezett vetési távolságra egymástól.

3. Ugyanaz a pálcá pont jó lesz arra, hogy a magokat gyorsan felszedjük vele és a ragacsba toljuk. Arra figyeljünk, hogy ne száradjon ki a lisztes keverékünk, mielőtt a magot rátennénk.



4. Tapasszuk le a kétrétegű papírt a felhajtott felével és vágjuk le a csíkot. Írjuk rá filccel a növény nevét és jöhet is a következő!

<https://konyhakertesz.com/diy-magszalag/>

Számlálás a magokkal, halmazképzés, válogatás

Cserepek, ültetőedények nagyság szerinti rendezése, sorotatok alkotása

Számlálás, összeadások, kivonás

Téri tájékozódás

Kisebkeknek: tájékozódás saját testen, térben

Középsősöknek: függőleges felületen (pl. jeles tábla, interaktív tábla

Iskolába készülőknél: iskolára felkészítő játékok, feladatok: vonalak között, padlóra ragasztott szig. szalaggal, vízszintes síkban: vonalköz (pince, földszint, emelet) sávozott kartonon "virágültetés", feladatsorok másolása, szabályok felismerése, tükröztetés

Iskolába készülőknél: vonalközökben való tájékozódás (pince, földszint, emelet, relációk), sorrendiség,

Terek bejárása, különböző alakzatok bejárása nagy méretben, tornateremben, csoportszobában, udvaron.

Verselés, mesélés

- anyanyelvi játékok
- beszélgető kör
- drámajátékok

Kicsi mag a föld alatt...



Kicsi mag a föld
alatt
napsugarat hívogat.
Ha a tavasz közeleg,
pici csíra növoget.
Kapaszkodik a gyökér,
kis növényke fényre ér.
Nő a szára, levele,
nyújtózkodik fölfele.
Bimbót ringat, szirmot nyit,
illatával beborít.

Gyárfás Endre: Kerekező

Csupa kerék ez a világ:
Nézd a napot odafenn!
Még a szél is kerekezik.
Hiszed-e hogy bukfencezik
fatörzseken, köveken?
Minden gurul, minden
mozog:
kerekezik ürge, pocok;
fényvesszővel int a nap,
narciszok és margaréták,
petúniák, porcsinrózsák
kis kerékké nyílanak,
szemem tárulj kerekre,
patakokra, erekre,
pillangóra, fecskére,
tücsökre és cincérre
gyöngyvirágra, tarackra...
kereken: a tavaszra!

Drégely László: Tavasz hívása

Sándor, József, Benedek,
vártunk rátok eleget,
sok volt már a télből,
hóból, hideg szélből-
hozzatok meleget,
zöldellő rügyeket,
madár dala szálljon,
lepke táncot járjon,
süssél nap, fényes nap,
hozz meleget mindennap!


Mese: Az égig érő paszuly...
Beszélgetőkörök a tavaszról

Rajzolás,
festés,
mintázás,
kézimunka

Hóvirágos kép festése, rügyező ágak festése



Hóvirág hajtogatása:



Mozgás

- a mindennapos testmozgás játéka, feladatai

Játékok labdával, gurítás technikájának gyakorlása

Akadálypálya:

- futás sorban lerakott eszközök, babzsákok megkerülésével/szlalomozás
- páros lábbal ugrálás, karikákba, udvaron padról földre
- egyensúlyozó járás babzsákokkal, bal kézben piros színű, jobb kézben kék
- célbadobás babzsákkal, egykezes felső dobás gyakorlás
- nyújtzkodás lábujjHEGYEN

Tű - víz - repülő játék
Babzsákfogó

Ének, zene,
énekes játék, gyermektánc

Mondóka:
Szita, szita, péntek,
vége van a télnek,
kikeletet köszönteni
jönnek a népek.

Mozgásos játékok:
Én kis kertem kerteltem...ÉNO 64.
Süss fel nap...ÉNO 270. (kicsik)
Csicséri borsó...ÉNO 38.
Beültettem kiskertemet a tavasszal...ÉNO 324. (nagyok)

Zenehallgatás:
Vivaldi: Tavasz, I. tétel
<https://youtu.be/aWaErfdndh8>
Csajkovszkij: Tavaszi szerenád
<https://youtu.be/Lh9QyaJNeR8>
Csajkovszkij: Virágok keringője
<https://youtu.be/YeDOiMxU0AY>