

Nyuszi csoport

Tervezett projektek a tevékenységekbe integrált tanuláshoz

A projekt címe: KIRÁLYKISASSZONYOK, KIRÁLYFIK, SÁRKÁNYOK



A projekt megvalósulásának tervezett ideje: 2021.02.15. -2021.02.26.

A projekt tervezett indító élménye: Királyi bál

A projekt várható lezáró élménye: Diafilm vetítés - Süssü a sárkány


A projekt során megvalósítandó feladataink: A farsangról betegség miatt lemaradó - a csoport felét érintette - gyermekek öröme, báli multság rendezése.

A projekt során kiemelten fejleszthető képességek pl: Belső képalkotás- és fantázia fejlesztése, szókincsbővítés, játékos matematika mozgással kísért tanulás formájában, figyelem fejlesztés, humorérzék fejlesztése, logikai feladványok megközelítési útvonala



„Üveggolyó, üvegház belsejében mit találsz? / Bent lakik a szivárvány, rajta ül egy királynő. / Ül a hídon magában, üvegyöngy a nyakában, / gyémántfésű kezében, igazgyöngy a szemében. / Üvegfalon ki-kinéz: - Jön-e érte a vitéz / Világhíres királyfi? Vagy helyette akárki.”

<p>Munka jellegű tevékenységek</p>	<ul style="list-style-type: none"> • önellátás, önkiszolgálás, önálló öltözködés • segítség tekintetében: -kérés, -elfogadás, -nyújtás, megtapasztalása/megtapasztaltatása • csoport rendjének fenntartása, pakolás • tevékenységekhez szükséges átrendezésekben való részvétel • pihenéskor az ágyak szét-, és összerendezése • ágyneműk önálló fel-, és lehúzása
---	--


<p>Játék</p> <p>Játék feltételeinek biztosítása</p> <ul style="list-style-type: none"> • (ötletek a játék tevékenység megsegítéséhez, kiegészítő eszközök készítése) 	<ul style="list-style-type: none"> • szabad levegőn tartózkodás és játék - időjárás függvényében - a lehetőségekhez mérten kiemelt fontosságú a bizonytalan járványhelyzetet figyelembe véve • a gyermekek önálló ötleteinek segítése a szerepjáték során, „kellékes kosár” a beöltözéshez • királyi palota berendezése • „báli mulatság”
---	---

<p>Külső világ tevékeny megismerése</p> <ul style="list-style-type: none"> • Alapvető környezet és természetvédelmi ismeretek 	<ul style="list-style-type: none"> ✓ Néphagyomány: Kiszebábbal kapcsolatos szokások, hiedelmek megbeszélése, majd „Kiszebáb égetés” ✓ Játékos matematika: <ul style="list-style-type: none"> - „A sárkányok matematikája” - Halmazok elemeinek szétválogatása tulajdonság (szín,
---	---

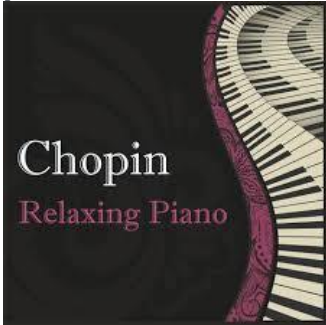
<ul style="list-style-type: none"> matematikai tapasztalatok, matematikai játékok 	<p>forma, alak stb.) szerint, bontása részalmazokra</p> <ul style="list-style-type: none"> pl. „Színcápa” vagy „Számoló verseny” pl. „Mutass annyit ahány füled van!” Halmazok egyesítése, tulajdonságok változtatása (hozzátevés, elvevés, ugyanannyivá tétel) „Az asztalon 3 autó van, az autószállítón 2. Hol van több/kevesebb, vagy hogyan lehetne egyenlővé/ugyanannyivá tenni?” „Mutass hármat, majd annak a „kistestvérét” (vagyis eggyel kevesebbet) „Mutass négyet, majd annak a nagytstvérét” (vagyis eggyel többet) „Csűrűli mamarika” halandzsa verssel számolás 	
--	--	--

<p>Verselés, mesélés</p> <ul style="list-style-type: none"> anyanyelvi játékok beszélgető kör drámajátékok <p><i>„Kicsi vagyok én, majd megnövök én, én leszek majd a legbátrabb a Föld kerekén! Kicsi vagyok én, majd megnövök én, megtalálom a királylányt e Föld kerekén!”</i></p>	<ul style="list-style-type: none"> Grimm: Az édes kása Benedek Elek: Az égig érő fa Benedek Elek: „Sárga kicsi kígyó” „Soknevű királyfi” Zelk Zoltán: Téli fák (ism) Gazdag Erzsi: Üveggolyó Weöres Sándor: Keskeny út, széles út... Weöres Sándor: Paripám csodaszép pejkó... A délutáni alvás előtt: Döbrentey Ildikó: Égből pottyant esti mesék Süsü a sárkány (könyv/diafilm) 	
---	---	--

<p>Rajzolás,</p>	<ul style="list-style-type: none"> Tűzokádó sárkány készítése 	
-------------------------	--	--

<p>festés, mintázás, kézimunka</p>	 <ul style="list-style-type: none"> • Lányok legyezőt és koronát készítenek, díszítik • Fiúk pajzsot terveznek, színezik méhviaskrétával • De fordítva is lehetséges. A „felajánlott” tevékenységekbe igény szerint be lehet kapcsolódni! 	
--	--	--

<p>Mozgás</p> <ul style="list-style-type: none"> • a mindennapos testmozgás játéka, feladatai 	<ul style="list-style-type: none"> • „Lovagi” torna • Játék: Szincápa - fogójáték <i>A gyerekektől 3 méter távolságra kijelölünk egy vonalat. Egy gyereket kiválasztunk, ő lesz a cápa. A cápa beáll a vonal mögé, és elkiáltja magát, pl: „Jöjjenek a sárgák!”. Azok a gyerekek, akiken van sárga szín, átsétálhatnak, akiken nincs ilyen szín, azt elkaphatja a cápa.</i> 	
--	---	--

<p>Ének, zene, énekes játék, gyermektánc</p>	<ul style="list-style-type: none"> • Haj, ki kisse haj... • „Jöjjön a tavasz, vesszen a tél!” • Hej vára, vára... • Sárkány paripán vágattam • Gryllus: Maszkabál • Délutáni alváshoz: <ul style="list-style-type: none"> - altatódalok - Chopin Relaxing Piano <p><u>Chopin - Relaxing Classical Piano - YouTube</u> youtube.com</p> 	
--	--	--