


# Tevékenységi tervek Mókus csoport

Tervezett projektek a tevékenységekbe integrált tanuláshoz

*A projekt címe: Várjuk a hóesést*



*A projekt megvalósulásának tervezett ideje: 2021.01.18-2020.01.29*

*A projekt tervezett indító élménye: Játék a hóval, nyomok keresése. Beszélgetés a madarakról.*

*A projekt várható lezáró élménye: Csoport hóember építése az udvaron. Madarak téli gondozása.*





*A projekt megvalósítása során kiemelt céljaink: A téli évszak főbb jellemzőinek megfigyelése.*

*Feladataink: A gyerekek szerezzenek ismereteket a téli természetről és a tél örömeiről. Ismerjék meg a madáretetés fontosságát. Tanuljanak új kézműves technikákat. A tevékenységek során fejlődjön szocializációjuk.*




*A projekt során kiemelten fejleszthető képességek pl: új fogalmak, ismeretszerzés, megfigyelés, emlékezet, memóriafejlesztés, együttműködés, gondolkodás, matematikai képességek fejlesztése, taktilis fejlesztés.*

## **Munka jellegű tevékenységek**

- még tart a beszoktatás, az új gyerekek fogadása
- az önkiszolgálásban fokozatosan válnak önállóbbá
- a cipőjüket, csizmájukat tegyék a helyére
- az eszközöket használják helyesen
- játék utáni teremrendezésben vegyenek részt
- folyamatosan figyeljék az udvari madáretetőt és segítsenek a madáreléség kihelyezésében

<p style="text-align: center;"><b>Játék</b></p> <p><b>Játék feltételeinek biztosítása</b></p> <p>- (ötletek a játék tevékenység megsegítéséhez, kiegészítő eszközök készítése)</p>	<p><i>Ismerkedés a karácsonyra kapott csoportjátékokkal</i></p> <ul style="list-style-type: none"> <li>- orvosos játék</li> <li>- autópálya</li> </ul> <p><i>Az új gyerekeknek is megmutatjuk és kedvesen átadjuk a játékokat.</i></p> <p><i>Ölbeli játékok (Ez a malac..., Gyí paci paripa..., Csip, csip csóka...)</i></p> <p><i>Havas játékok az udvaron (csúszkálás, hógolyógyúrás, hóember-építés, hóangyalka)</i></p>	-
<p style="text-align: center;"><b>Külső világ tevékeny megismerése</b></p> <ul style="list-style-type: none"> <li>• Alapvető környezet és természetvédelmi ismeretek</li> <li>• matematikai tapasztalatok, matematikai játékok</li> </ul>	<p><i>A téli évszak főbb jellemzői:</i></p> <ul style="list-style-type: none"> <li>- hideg</li> <li>- hó, jég</li> <li>- havas játékok</li> <li>- tél színei (fehér-fekete)</li> </ul> <p><i>Megfigyelések: Ha hideg van, megmarad a hó (jég), ha kislát a Nap és melegedik az idő, elolvad a hó (jég).</i></p> <p><i>Madarak lábnyomai a hóban – élelmet keresnek,</i></p> <p><i>Madáretetés fontossága – madáretető kihelyezése, folyamatos feltöltése.</i></p> <div style="text-align: center;">  </div> <p><i>Mit tegyünk a madáretetőbe?</i></p> <div style="display: flex; justify-content: space-around; align-items: center;">    </div> <p><i>Téli erdő állatai – ismeretszerzés képeskönyvek segítségével</i></p> <ul style="list-style-type: none"> <li>- őz</li> <li>- szarvas</li> <li>- vaddisznó</li> <li>- nyúl</li> </ul>	-

	<p><i>Kisebb, nagyobb, gömbölyű fogalmának tisztázása gyúrmázás közben. Gyúrás, gömbölyítés gyakorlása.</i></p> <p><i>Síkheli ábrázolás madáretető készítése során.</i></p>
<p><b>Verselés, mesélés</b></p> <ul style="list-style-type: none"> <li>• anyanyelvi játékok</li> <li>• beszélgető kör</li> <li>• drámajátékok</li> </ul>	<p><i>Ha, ha, ha, havazik.../mondóka</i></p> <p><i>Weöres Sándor: Nagy a hó /vers</i></p> <p><i>Mese:</i></p> <ul style="list-style-type: none"> <li>- <i>Marék Veronika: Kipp-Kopp a hóban</i></li> <li>- <i>Visszajött a répa /Kínai mese</i></li> <li>- <i>Bartos Erika: Anna, Peti és Gergő mesék</i></li> </ul> <p><i>Beszélgetés a térről. Gyerekek előzetes ismereteinek felmérése.</i></p>

<p><b>Rajzolás, festés, mintázás, kézimunka</b></p>	<p><i>Hóember és hóesés megjelenítése fehér festék használatával.</i></p>  <p><i>Hóember só-liszt gyurmából-gyúrás, gömbölyítés technikája.</i></p>  <p><i>Madáretető készítése spatulából, ragasztással-síkheli ábrázolás.</i></p> 
---	---

<p><b>Mozgás</b></p> <p>- a mindennapos testmozgás játéka<i>i</i>, feladatai</p>	<p><i>A nagymozgások gyakorlása: bújás, mászás, szerek alatt.</i></p> <ul style="list-style-type: none"> <li>- Játékos gimnasztika</li> <li>- Egyensúly fejlesztés - padon járás</li> <li>- Az új kicsik bevonása a mozgásos tevékenységekbe.</li> </ul> <p>Játékok:</p> <ul style="list-style-type: none"> <li>- Mókusok ki a házból</li> <li>- Tűz, víz, repülő</li> </ul> <p>Havas játékok az udvaron.</p>
--	---

<p><b>Ének, zene, énekes játék, gyermektánc</b></p>	<p><i>Dalok:</i></p> <ul style="list-style-type: none"> <li>- Ácsorogjunk...</li> <li>- Hóembernek se keze...</li> </ul> <p><i>Zenei feladat:</i></p> <ul style="list-style-type: none"> <li>- az előző héten tanult dalok ismétlése</li> <li>- az új gyerekek bevonása az éneklésbe</li> <li>- dalok tapsal kísérése – egyenletes lüktetés érzékeltetése</li> </ul> <p><i>Zenehallgatás: Téli dalok CD zene hallgatás</i></p> <p><i>Javaslatok:</i></p> <div data-bbox="571 1167 1098 1563" data-label="Image"> </div> <p>Hangraforgó: Végire jár az esztendő (Téli énekek)</p>
---	--